



Official Results

France Categories

Reims, France

dimanche 13 avril 2014





1	Front Page			
2	Content			
3	List of Officials			
4	List of Coaches			
5	Program			
6	List of Competitors	Juniors C Hommes		
7	Qualifying Schedule	Juniors C Hommes		
8	Results	Juniors C Hommes	1000	Séries Demi Finale Finale
9	Distance Classification	Juniors C Hommes	1000	
10	Results	Juniors C Hommes	500	Séries Demi Finale Finale
11	Distance Classification	Juniors C Hommes	500	
12	Results	Juniors C Hommes	777	Séries Demi Finale Finale
13	Distance Classification	Juniors C Hommes	777	
14	Results	Juniors C Hommes	15SF	Super Finale
15	Distance Classification	Juniors C Hommes	15SF	
16	General Classification	Juniors C Hommes		
17	Relay Participants	Juniors C Hommes		
18	List of Competitors	Juniors A Hommes		
19	Qualifying Schedule	Juniors A Hommes		
20	Results	Juniors A Hommes	1500	Finale
21	Distance Classification	Juniors A Hommes	1500	
22	Results	Juniors A Hommes	500	Finale
23	Distance Classification	Juniors A Hommes	500	
24	Results	Juniors A Hommes	1000	Finale
25	Distance Classification	Juniors A Hommes	1000	
26	Results	Juniors A Hommes	15SF	Super Finale
27	Distance Classification	Juniors A Hommes	15SF	
28	General Classification	Juniors A Hommes		
29	Relay Participants	Juniors A Hommes		
30	List of Competitors	Juniors A B Dames		
31	Qualifying Schedule	Juniors A B Dames		
32	Results	Juniors A B Dames	1500	Finale
33	Distance Classification	Juniors A B Dames	1500	
34	Results	Juniors A B Dames	500	Finale
35	Distance Classification	Juniors A B Dames	500	
36	Results	Juniors A B Dames	1000	Finale
37	Distance Classification	Juniors A B Dames	1000	
38	Results	Juniors A B Dames	15SF	Super Finale
39	Distance Classification	Juniors A B Dames	15SF	
40	General Classification	Juniors A B Dames		
41	Relay Participants	Juniors A B Dames		
42	List of Competitors	Novices Dames		
43	Qualifying Schedule	Novices Dames		
44	Results	Novices Dames	1000	Séries Demi Finale Finale
45	Distance Classification	Novices Dames	1000	
46	Results	Novices Dames	500	Séries Demi Finale Finale
47	Distance Classification	Novices Dames	500	
48	Results	Novices Dames	777	Séries Demi Finale Finale
49	Distance Classification	Novices Dames	777	
50	Results	Novices Dames	10SF	Super Finale
51	Distance Classification	Novices Dames	10SF	
52	General Classification	Novices Dames		





53	Relay Participants	Novices Dames		
54	List of Competitors	Novices Hommes		
55	Qualifying Schedule	Novices Hommes		
56	Results	Novices Hommes	1000	Séries Finale
57	Distance Classification	Novices Hommes	1000	
58	Results	Novices Hommes	500	Séries Finale
59	Distance Classification	Novices Hommes	500	
60	Results	Novices Hommes	777	Séries Finale
61	Distance Classification	Novices Hommes	777	
62	Results	Novices Hommes	10SF	Super Finale
63	Distance Classification	Novices Hommes	10SF	
64	General Classification	Novices Hommes		
65	Relay Participants	Novices Hommes		
66	List of Competitors	Juniors C Dames		
67	Qualifying Schedule	Juniors C Dames		
68	Results	Juniors C Dames	1000	Séries Finale
69	Distance Classification	Juniors C Dames	1000	
70	Results	Juniors C Dames	500	Séries Finale
71	Distance Classification	Juniors C Dames	500	
72	Results	Juniors C Dames	777	Séries Finale
73	Distance Classification	Juniors C Dames	777	
74	Results	Juniors C Dames	15SF	Super Finale
75	Distance Classification	Juniors C Dames	15SF	
76	General Classification	Juniors C Dames		
77	Relay Participants	Juniors C Dames		
78	List of Competitors	Juniors B Hommes		
79	Qualifying Schedule	Juniors B Hommes		
80	Results	Juniors B Hommes	1500	Finale
81	Distance Classification	Juniors B Hommes	1500	
82	Results	Juniors B Hommes	500	Finale
83	Distance Classification	Juniors B Hommes	500	
84	Results	Juniors B Hommes	1000	Finale
85	Distance Classification	Juniors B Hommes	1000	
86	Results	Juniors B Hommes	15SF	Super Finale
87	Distance Classification	Juniors B Hommes	15SF	
88	General Classification	Juniors B Hommes		
89	Relay Participants	Juniors B Hommes		
90	List of Infringements			





Officiels

Chief Official	
Juge arbitre	Bruno LOSCOS
Competitor Steward	Stphane LARRIERE
Competitor Steward	Patrice BELL
Starter	Michel PRIGENT
Starter	Olivier COMBESCOT
Official	
Juge Assistant	Patrick RIVERA
Juge Assistant	Antony LARERE
Photo Finish	Stéphane DELAPORTE
Photo Finish	Yoann LEFEUVRE
Heat Boax	Amar AIT ADI
Heat Boax	Antoine AIT ADI
Heat Boax	Yanis BERTRAND
Speaker	François PINCHEDEZ
Compte tour	Jean-Luc ROGISSARD
Compte tour	Alexandra ROGISSARD
Compte tour	Bernard BRETECHE
Volunteer	
Ramasseur de plots	Club RPV





Coaches et Teamleaders

France			
Untersinger	Joel	Coach	OGCA
Kouachi	Elodie	Coach	RPV
Florac	Valerie	Team Leader	USF
Prigent	Laura	Coach	USF
Sodogas	Alexis	Coach	USF





Programme

April 13, 2014

08:00	<i>Warming up</i>			
08:32	<i>Ice Res (Full)</i>			
08:47	Novices Dames	1000 mètres	Séries	1 - 3
08:59	Juniors C Hommes	1000 mètres	Séries	4 - 7
09:15	<i>Ice Res (Track)</i>			
09:25	Novices Dames	1000 mètres	Demi Finale	8 - 9
09:33	Novices Hommes	1000 mètres	Séries	10 - 11
09:41	Juniors C Dames	1000 mètres	Séries	12 - 13
09:49	Juniors C Hommes	1000 mètres	Demi Finale	14 - 15
09:59	<i>Ice Res (Track)</i>			
10:09	Novices Dames	1000 mètres	Finale	16 - 17
10:20	Novices Hommes	1000 mètres	Finale	18 - 19
10:31	Juniors C Dames	1000 mètres	Finale	20 - 21
10:42	Juniors C Hommes	1000 mètres	Finale	22 - 23
10:54	Juniors A B Dames	1500 mètres	Finale	24
11:01	Juniors B Hommes	1500 mètres	Finale	25
11:09	Juniors A Hommes	1500 mètres	Finale	26
11:16	<i>Ice Res (Track)</i>			
11:26	Novices Dames	500 mètres	Séries	27 - 29
11:35	Juniors C Hommes	500 mètres	Séries	30 - 33
11:47	<i>Ice Res (Track)</i>			
11:57	Novices Dames	500 mètres	Demi Finale	34 - 35
12:03	Novices Hommes	500 mètres	Séries	36 - 37
12:09	Juniors C Dames	500 mètres	Séries	38 - 39
12:15	Juniors C Hommes	500 mètres	Demi Finale	40 - 41
12:21	<i>Ice Res (Track)</i>			
12:31	Novices Dames	500 mètres	Finale	42 - 43
12:40	Novices Hommes	500 mètres	Finale	44 - 45
12:49	Juniors C Dames	500 mètres	Finale	46 - 47
12:58	Juniors C Hommes	500 mètres	Finale	48 - 49
13:07	Juniors A B Dames	500 mètres	Finale	50
13:13	Juniors B Hommes	500 mètres	Finale	51
13:18	Juniors A Hommes	500 mètres	Finale	52
13:23	<i>Ice Res (Track)</i>			
13:33	Novices Dames	777 mètres	Séries	53 - 55
13:44	Juniors C Hommes	777 mètres	Séries	56 - 59

The program is tentative and subject to change. Starting times will follow the flow of the competition.





Programme

April 13, 2014

13:59	<i>Ice Res (Track)</i>			
14:09	Novices Dames	777 mètres	Demi Finale	60 - 61
14:16	Novices Hommes	777 mètres	Séries	62 - 63
14:23	Juniors C Dames	777 mètres	Séries	64 - 65
14:31	Juniors C Hommes	777 mètres	Demi Finale	66 - 67
14:39	<i>Ice Res (Track)</i>			
14:49	Novices Dames	777 mètres	Finale	68 - 69
14:59	Novices Hommes	777 mètres	Finale	70 - 71
15:09	Juniors C Dames	777 mètres	Finale	72 - 73
15:20	Juniors C Hommes	777 mètres	Finale	74 - 75
15:31	Juniors A B Dames	1000 mètres	Finale	76
15:37	Juniors B Hommes	1000 mètres	Finale	77
15:44	Juniors A Hommes	1000 mètres	Finale	78
15:50	<i>Ice Res (Track)</i>			
16:00	Novices Dames	1000 M SF	Super Finale	79
16:04	Novices Hommes	1000 M SF	Super Finale	80
16:09	Juniors C Dames	1500 m SF	Super Finale	81
16:14	Juniors C Hommes	1500 m SF	Super Finale	82
16:19	Juniors A B Dames	1500 m SF	Super Finale	83
16:24	Juniors B Hommes	1500 m SF	Super Finale	84
16:29	Juniors A Hommes	1500 m SF	Super Finale	85
16:34	<i>Ceremony</i>			
17:04	<i>end</i>			

The program is tentative and subject to change. Starting times will follow the flow of the competition.





Participants

Juniors C Hommes

1	Craipeau	Antoine	ACPG	FRA	STFRA13008199901
3	Lacotte	Marius	ACPG	FRA	STFRA12009199901
5	Lievre	Tanguy	ACPG	FRA	STFRA11709199801
7	Ollivier	Jacques	ACPG	FRA	STFRA10610199901
25	Coignon	Thomas	CNPV	FRA	STFRA12108199901
28	Halloin-mercier	Thomas	CNPV	FRA	STFRA13110199901
31	Viganne	Camille	CNPV	FRA	STFRA10410199902
36	Fercoq	Quentin	CVGH	FRA	STFRA10503199901
55	Moussie	Tom	SIDB	FRA	STFRA10901200001
59	Hazet	Adam	USF	FRA	STFRA10104200001
60	Khellaf	Theo	USF	FRA	STFRA12111199801
62	Vacheron	Cyprien	USF	FRA	STFRA12602199901
63	Bertin	Thomas	USO	FRA	STFRA11709199802
66	Fremont	Corentin	USO	FRA	STFRA12309199901





Qualification

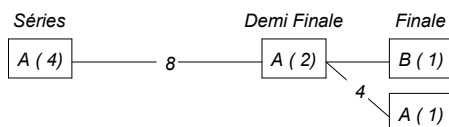
Juniors C Hommes

(14 competitors)

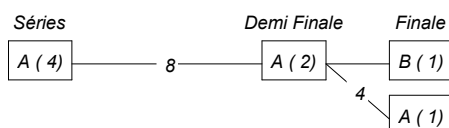
April 13, 2014

08:59	4 - 7	4	Séries	1000	4x1+4x2	qualify for Demi Finale 1000 Groupe 1
09:49	14 - 15	2	Demi Finale	1000	2x1+2x2	qualify for Finale 1000 Groupe 1 others continue in Finale 1000 Groupe 2
10:42	22	1	Finale	1000		
10:47	23	1	Finale	1000		qualify for Séries 500 Groupe 1
11:35	30 - 33	4	Séries	500	4x1+4x2	qualify for Demi Finale 500 Groupe 1
12:15	40 - 41	2	Demi Finale	500	2x1+2x2	qualify for Finale 500 Groupe 1 others continue in Finale 500 Groupe 2
12:58	48	1	Finale	500		
13:02	49	1	Finale	500		qualify for Séries 777 Groupe 1
13:44	56 - 59	4	Séries	777	4x1+4x2	qualify for Demi Finale 777 Groupe 1
14:31	66 - 67	2	Demi Finale	777	2x1+2x2	qualify for Finale 777 Groupe 1 others continue in Finale 777 Groupe 2
15:20	74	1	Finale	777		
15:24	75	1	Finale	777		qualify for Super Finale 15SF Groupe 1
16:14	82	1	Super Finale	15SF		

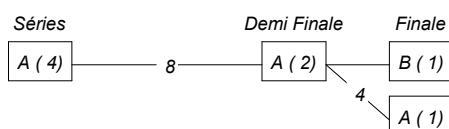
1000



500



777




Séries 1000 mètres Juniors C Hommes

Race 4, Groupe 1 (1 of 4)

Fin	Nr	Name	Abr	Nat	Time	Pnts	>>
1	25	Thomas Coignon	CNPV	FRA	1:42.444		Q
2	60	Theo Khellaf	USF	FRA	1:44.884		Q
3	1	Antoine Craipeau	ACPG	FRA	1:46.573		

Race 5, Groupe 1 (2 of 4)

Fin	Nr	Name	Abr	Nat	Time	Pnts	>>
1	31	Camille Viganne	CNPV	FRA	1:41.518		Q
2	63	Thomas Bertin	USO	FRA	1:42.968		Q
3	59	Adam Hazet	USF	FRA	1:48.294		
4	7	Jacques Ollivier	ACPG	FRA	1:50.126		

Race 6, Groupe 1 (3 of 4)

Fin	Nr	Name	Abr	Nat	Time	Pnts	>>
1	62	Cyprien Vacheron	USF	FRA	1:48.393		Q
2	66	Corentin Fremont	USO	FRA	1:50.192		Q
3	3	Marius Lacotte	ACPG	FRA	1:51.535		
4	55	Tom Moussie	SIDB	FRA	1:51.656		

Race 7, Groupe 1 (4 of 4)

Fin	Nr	Name	Abr	Nat	Time	Pnts	>>
1	36	Quentin Fercoq	CVGH	FRA	1:48.116		Q
2	5	Tanguy Lievre	ACPG	FRA	1:49.951		Q
3	28	Thomas Halloin-mercier	CNPV	FRA	1:57.269		

Demi Finale 1000 mètres Juniors C Hommes

Race 14, Groupe 1 (1 of 2)

Fin	Nr	Name	Abr	Nat	Time	Pnts	>>
1	62	Cyprien Vacheron	USF	FRA	1:42.862		Q
2	63	Thomas Bertin	USO	FRA	1:42.971		Q
3	31	Camille Viganne	CNPV	FRA	1:43.111		
4	5	Tanguy Lievre	ACPG	FRA	1:46.588		

Race 15, Groupe 1 (2 of 2)

Fin	Nr	Name	Abr	Nat	Time	Pnts	>>
1	36	Quentin Fercoq	CVGH	FRA	1:38.427		Q
2	25	Thomas Coignon	CNPV	FRA	1:40.646		Q
3	60	Theo Khellaf	USF	FRA	1:43.267		
4	66	Corentin Fremont	USO	FRA	1:46.568		

Finale 1000 mètres Juniors C Hommes

Race 22, Groupe 2 (1 of 1)

Fin	Nr	Name	Abr	Nat	Time	Pnts	>>
1	31	Camille Viganne	CNPV	FRA	1:40.467		
2	5	Tanguy Lievre	ACPG	FRA	1:42.640		
3	60	Theo Khellaf	USF	FRA	1:42.756		
4	66	Corentin Fremont	USO	FRA	1:54.099		





Finale 1000 mètres Juniors C Hommes (continued)

Race 23, Groupe 1 (1 of 1)

<i>Fin</i>	<i>Nr</i>	<i>Name</i>	<i>Abr</i>	<i>Nat</i>	<i>Time</i>	<i>Pnts</i>	>>
1	36	Quentin Fercoq	CVGH	FRA	1:37.677	34	
2	25	Thomas Coignon	CNPV	FRA	1:38.354	21	
3	63	Thomas Bertin	USO	FRA	1:38.553	13	
4	62	Cyprien Vacheron	USF	FRA	2:07.340	8	





Classement par Distance 1000 mètres Juniors C Hommes

Rank	#	Name	Team	ISU	Fin		Time
Finale Groupe 1							
1	36	Quentin Fercoq	CVGH	FRA	1	1-1-1	1:37.677
2	25	Thomas Coignon	CNPV	FRA	2	2-2-1	1:38.354
3	63	Thomas Bertin	USO	FRA	3	3-2-2	1:38.553
4	62	Cyprien Vacheron	USF	FRA	4	4-1-1	1:42.862
Finale Groupe 2							
5	31	Camille Viganne	CNPV	FRA	1	1-3-1	1:40.467
6	5	Tanguy Lievre	ACPG	FRA	2	2-4-2	1:42.640
7	60	Theo Khellaf	USF	FRA	3	3-3-2	1:42.756
8	66	Corentin Fremont	USO	FRA	4	4-4-2	1:46.568
Séries Groupe 1							
9	1	Antoine Craipeau	ACPG	FRA	3	3	1:46.573
10	59	Adam Hazet	USF	FRA	3	3	1:48.294
11	3	Marius Lacotte	ACPG	FRA	3	3	1:51.535
12	28	Thomas Halloin-mercier	CNPV	FRA	3	3	1:57.269
13	7	Jacques Ollivier	ACPG	FRA	4	4	1:50.126
14	55	Tom Moussie	SIDB	FRA	4	4	1:51.656




Séries 500 mètres Juniors C Hommes

Race 30, Groupe 1 (1 of 4)

<i>Fin</i>	<i>Nr</i>	<i>Name</i>	<i>Abr</i>	<i>Nat</i>	<i>Time</i>	<i>Pnts</i>	<i>>></i>
1	36	Quentin Fercoq	CVGH	FRA	45.704		Q
2	59	Adam Hazet	USF	FRA	50.137		Q
3	66	Corentin Fremont	USO	FRA	50.986		
4	7	Jacques Ollivier	ACPG	FRA	1:04.644		

Race 31, Groupe 1 (2 of 4)

<i>Fin</i>	<i>Nr</i>	<i>Name</i>	<i>Abr</i>	<i>Nat</i>	<i>Time</i>	<i>Pnts</i>	<i>>></i>
1	25	Thomas Coignon	CNPV	FRA	49.421		Q
2	1	Antoine Craipeau	ACPG	FRA	49.955		Q
3	60	Theo Khellaf	USF	FRA	50.240		

Race 32, Groupe 1 (3 of 4)

<i>Fin</i>	<i>Nr</i>	<i>Name</i>	<i>Abr</i>	<i>Nat</i>	<i>Time</i>	<i>Pnts</i>	<i>>></i>
1	63	Thomas Bertin	USO	FRA	49.776		Q
2	5	Tanguy Lievre	ACPG	FRA	50.610		Q
3	28	Thomas Halloin-mercier	CNPV	FRA	52.071		

Race 33, Groupe 1 (4 of 4)

<i>Fin</i>	<i>Nr</i>	<i>Name</i>	<i>Abr</i>	<i>Nat</i>	<i>Time</i>	<i>Pnts</i>	<i>>></i>
1	31	Camille Viganne	CNPV	FRA	48.371		Q
2	62	Cyprien Vacheron	USF	FRA	48.485		Q
3	3	Marius Lacotte	ACPG	FRA	53.060		
4	55	Tom Moussie	SIDB	FRA	53.471		

Demi Finale 500 mètres Juniors C Hommes

Race 40, Groupe 1 (1 of 2)

<i>Fin</i>	<i>Nr</i>	<i>Name</i>	<i>Abr</i>	<i>Nat</i>	<i>Time</i>	<i>Pnts</i>	<i>>></i>
1	36	Quentin Fercoq	CVGH	FRA	46.341		Q
2	62	Cyprien Vacheron	USF	FRA	48.017		Q
3	31	Camille Viganne	CNPV	FRA	48.211		
4	59	Adam Hazet	USF	FRA	51.404		

Race 41, Groupe 1 (2 of 2)

<i>Fin</i>	<i>Nr</i>	<i>Name</i>	<i>Abr</i>	<i>Nat</i>	<i>Time</i>	<i>Pnts</i>	<i>>></i>
1	25	Thomas Coignon	CNPV	FRA	48.581		Q
2	63	Thomas Bertin	USO	FRA	48.774		Q
3	5	Tanguy Lievre	ACPG	FRA	51.591		
4	1	Antoine Craipeau	ACPG	FRA	1:15.224		

Finale 500 mètres Juniors C Hommes

Race 48, Groupe 2 (1 of 1)

<i>Fin</i>	<i>Nr</i>	<i>Name</i>	<i>Abr</i>	<i>Nat</i>	<i>Time</i>	<i>Pnts</i>	<i>>></i>
1	31	Camille Viganne	CNPV	FRA	49.623		
2	5	Tanguy Lievre	ACPG	FRA	49.872		
3	59	Adam Hazet	USF	FRA	50.017		
4	1	Antoine Craipeau	ACPG	FRA	50.754		





Finale 500 mètres Juniors C Hommes (continued)

Race 49, Groupe 1 (1 of 1)

<i>Fin</i>	<i>Nr</i>	<i>Name</i>	<i>Abr</i>	<i>Nat</i>	<i>Time</i>	<i>Pnts</i>	<i>>></i>
1	36	Quentin Fercoq	CVGH	FRA	45.670	34	
2	63	Thomas Bertin	USO	FRA	47.147	21	
3	62	Cyprien Vacheron	USF	FRA	48.667	13	
4	25	Thomas Coignon	CNPV	FRA	48.724	8	





Classement par Distance 500 mètres Juniors C Hommes

Rank	#	Name	Team	ISU	Fin		Time
Finale Groupe 1							
1	36	Quentin Fercoq	CVGH	FRA	1	1-1-1	45.670
2	63	Thomas Bertin	USO	FRA	2	2-2-1	47.147
3	62	Cyprien Vacheron	USF	FRA	3	3-2-2	48.017
4	25	Thomas Coignon	CNPV	FRA	4	4-1-1	48.581
Finale Groupe 2							
5	31	Camille Viganne	CNPV	FRA	1	1-3-1	48.211
6	5	Tanguy Lievre	ACPG	FRA	2	2-3-2	49.872
7	59	Adam Hazet	USF	FRA	3	3-4-2	50.017
8	1	Antoine Craipeau	ACPG	FRA	4	4-4-2	49.955
Séries Groupe 1							
9	60	Theo Khellaf	USF	FRA	3	3	50.240
10	66	Corentin Fremont	USO	FRA	3	3	50.986
11	28	Thomas Halloin-mercier	CNPV	FRA	3	3	52.071
12	3	Marius Lacotte	ACPG	FRA	3	3	53.060
13	55	Tom Moussie	SIDB	FRA	4	4	53.471
14	7	Jacques Ollivier	ACPG	FRA	4	4	1:04.644




Séries 777 mètres Juniors C Hommes

Race 56, Groupe 1 (1 of 4)

<i>Fin</i>	<i>Nr</i>	<i>Name</i>	<i>Abr</i>	<i>Nat</i>	<i>Time</i>	<i>Pnts</i>	>>
1	63	Thomas Bertin	USO	FRA	1:19.964		Q
2	60	Theo Khellaf	USF	FRA	1:20.671		Q
3	7	Jacques Ollivier	ACPG	FRA	1:23.075		
4	28	Thomas Halloin-mercier	CNPV	FRA	1:30.850		

Race 57, Groupe 1 (2 of 4)

<i>Fin</i>	<i>Nr</i>	<i>Name</i>	<i>Abr</i>	<i>Nat</i>	<i>Time</i>	<i>Pnts</i>	>>
1	25	Thomas Coignon	CNPV	FRA	1:20.424		Q
2	5	Tanguy Lievre	ACPG	FRA	1:20.615		Q
3	66	Corentin Fremont	USO	FRA	1:23.862		

Race 58, Groupe 1 (3 of 4)

<i>Fin</i>	<i>Nr</i>	<i>Name</i>	<i>Abr</i>	<i>Nat</i>	<i>Time</i>	<i>Pnts</i>	>>
1	31	Camille Viganne	CNPV	FRA	1:19.252		Q
2	62	Cyprien Vacheron	USF	FRA	1:19.358		Q
3	3	Marius Lacotte	ACPG	FRA	1:27.664		
4	55	Tom Moussie	SIDB	FRA	1:31.112		

Race 59, Groupe 1 (4 of 4)

<i>Fin</i>	<i>Nr</i>	<i>Name</i>	<i>Abr</i>	<i>Nat</i>	<i>Time</i>	<i>Pnts</i>	>>
1	36	Quentin Feroq	CVGH	FRA	1:22.196		Q
2	1	Antoine Craipeau	ACPG	FRA	1:22.693		Q
3	59	Adam Hazet	USF	FRA	1:22.695		

Demi Finale 777 mètres Juniors C Hommes

Race 66, Groupe 1 (1 of 2)

<i>Fin</i>	<i>Nr</i>	<i>Name</i>	<i>Abr</i>	<i>Nat</i>	<i>Time</i>	<i>Pnts</i>	>>
1	36	Quentin Feroq	CVGH	FRA	1:18.905		Q
2	62	Cyprien Vacheron	USF	FRA	1:19.328		Q
3	31	Camille Viganne	CNPV	FRA	1:19.645		
4	1	Antoine Craipeau	ACPG	FRA	1:29.109		

Race 67, Groupe 1 (2 of 2)

<i>Fin</i>	<i>Nr</i>	<i>Name</i>	<i>Abr</i>	<i>Nat</i>	<i>Time</i>	<i>Pnts</i>	>>
1	63	Thomas Bertin	USO	FRA	1:19.517		Q
2	25	Thomas Coignon	CNPV	FRA	1:19.996		Q
3	5	Tanguy Lievre	ACPG	FRA	1:20.517		
4	60	Theo Khellaf	USF	FRA	1:21.354		

Finale 777 mètres Juniors C Hommes

Race 74, Groupe 2 (1 of 1)

<i>Fin</i>	<i>Nr</i>	<i>Name</i>	<i>Abr</i>	<i>Nat</i>	<i>Time</i>	<i>Pnts</i>	>>
1	31	Camille Viganne	CNPV	FRA	1:19.219		
2	5	Tanguy Lievre	ACPG	FRA	1:22.955		
3	1	Antoine Craipeau	ACPG	FRA	1:25.988		
4	60	Theo Khellaf	USF	FRA	1:46.645		





Finale 777 mètres Juniors C Hommes (continued)

Race 75, Groupe 1 (1 of 1)

<i>Fin</i>	<i>Nr</i>	<i>Name</i>	<i>Abr</i>	<i>Nat</i>	<i>Time</i>	<i>Pnts</i>	>>
1	36	Quentin Fercoq	CVGH	FRA	1:16.245	34	
2	62	Cyprien Vacheron	USF	FRA	1:17.434	21	
3	25	Thomas Coignon	CNPV	FRA	1:18.860	13	
4	63	Thomas Bertin	USO	FRA	1:27.378	8	





Classement par Distance 777 mètres Juniors C Hommes

Rank	#	Name	Team	ISU	Fin		Time
Finale Groupe 1							
1	36	Quentin Fercoq	CVGH	FRA	1	1-1-1	1:16.245
2	62	Cyprien Vacheron	USF	FRA	2	2-2-2	1:17.434
3	25	Thomas Coignon	CNPV	FRA	3	3-2-1	1:18.860
4	63	Thomas Bertin	USO	FRA	4	4-1-1	1:19.517
Finale Groupe 2							
5	31	Camille Viganne	CNPV	FRA	1	1-3-1	1:19.219
6	5	Tanguy Lievre	ACPG	FRA	2	2-3-2	1:20.517
7	1	Antoine Craipeau	ACPG	FRA	3	3-4-2	1:22.693
8	60	Theo Khellaf	USF	FRA	4	4-4-2	1:20.671
Séries Groupe 1							
9	59	Adam Hazet	USF	FRA	3	3	1:22.695
10	7	Jacques Ollivier	ACPG	FRA	3	3	1:23.075
11	66	Corentin Fremont	USO	FRA	3	3	1:23.862
12	3	Marius Lacotte	ACPG	FRA	3	3	1:27.664
13	28	Thomas Halloin-mercier	CNPV	FRA	4	4	1:30.850
14	55	Tom Moussie	SIDB	FRA	4	4	1:31.112





Super Finale 1500 m SF Juniors C Hommes

Race 82, Groupe 1 (1 of 1)

<i>Fin</i>	<i>Nr</i>	<i>Name</i>	<i>Abr</i>	<i>Nat</i>	<i>Time</i>	<i>Pnts</i>	>>
1	36	Quentin Fercoq	CVGH	FRA	2:37.543	34	
2	62	Cyprien Vacheron	USF	FRA	2:46.952	21	
3	63	Thomas Bertin	USO	FRA	2:47.296	13	
4	25	Thomas Coignon	CNPV	FRA	2:49.350	8	





Classement par Distance 1500 m SF Juniors C Hommes

Rank	#	Name	Team	ISU	Fin		Time
Super Finale Groupe 1							
1	36	Quentin Fercoq	CVGH	FRA	1	1	2:37.543
2	62	Cyprien Vacheron	USF	FRA	2	2	2:46.952
3	63	Thomas Bertin	USO	FRA	3	3	2:47.296
4	25	Thomas Coignon	CNPV	FRA	4	4	2:49.350





Classement Général Juniors C Hommes

Rank	#	Name	Team	ISU	FP	CDR		time
1	36	Quentin Fercoq	CVGH	FRA	136	4	1-1-1-1	1:37.677
2	62	Cyprien Vacheron	USF	FRA	63	11	4-3-2-2	1:42.862
3	63	Thomas Bertin	USO	FRA	55	12	3-2-4-3	1:38.553
4	25	Thomas Coignon	CNPV	FRA	50	13	2-4-3-4	1:38.354
5	31	Camille Viganne	CNPV	FRA		20	5-5-5-5	1:40.467
6	5	Tanguy Lievre	ACPG	FRA		23	6-6-6-5	1:42.640
7	60	Theo Khellaf	USF	FRA		29	7-9-8-5	1:42.756
8	1	Antoine Craipeau	ACPG	FRA		29	9-8-7-5	1:46.573
9	59	Adam Hazet	USF	FRA		31	10-7-9-5	1:48.294
10	66	Corentin Fremont	USO	FRA		34	8-10-11-5	1:46.568
11	3	Marius Lacotte	ACPG	FRA		40	11-12-12-5	1:51.535
12	28	Thomas Halloin-mercier	CNPV	FRA		41	12-11-13-5	1:57.269
13	7	Jacques Ollivier	ACPG	FRA		42	13-14-10-5	1:50.126
14	55	Tom Moussie	SIDB	FRA		46	14-13-14-5	1:51.656





Participants

Juniors A Hommes

14	Airieau	Ulysse	CGALE	FRA	STFRA12204199501
33	Beauchamp	Paul	CVGH	FRA	STFRA11506199501
39	Jeanne	Thibaut	CVGH	FRA	STFRA12709199401
43	Glauda	Cedric	OGCA	FRA	STFRA10210199501
49	Catoire	Corentin	RPV	FRA	STFRA13008199401





Finale 1500 mètres Juniors A Hommes

Race 26, Groupe 1 (1 of 1)

<i>Fin</i>	<i>Nr</i>	<i>Name</i>	<i>Abr</i>	<i>Nat</i>	<i>Time</i>	<i>Pnts</i>	>>
1	33	Paul Beauchamp	CVGH	FRA	2:37.511	34	
2	43	Cedric Glauda	OGCA	FRA	2:40.202	21	
3	14	Ulysse Airieau	CGALE	FRA	2:41.199	13	
4	39	Thibaut Jeanne	CVGH	FRA	2:43.329	8	
5	49	Corentin Catoire	RPV	FRA	3:04.370	5	





Classement par Distance 1500 mètres Juniors A Hommes

Rank	#	Name	Team	ISU	Fin		Time
Finale Groupe 1							
1	33	Paul Beauchamp	CVGH	FRA	1	1	2:37.511
2	43	Cedric Glauda	OGCA	FRA	2	2	2:40.202
3	14	Ulysse Airieau	CGALE	FRA	3	3	2:41.199
4	39	Thibaut Jeanne	CVGH	FRA	4	4	2:43.329
5	49	Corentin Catoire	RPV	FRA	5	5	3:04.370





Finale 500 mètres Juniors A Hommes

Race 52, Groupe 1 (1 of 1)

<i>Fin</i>	<i>Nr</i>	<i>Name</i>	<i>Abr</i>	<i>Nat</i>	<i>Time</i>	<i>Pnts</i>	<i>>></i>
1	33	Paul Beauchamp	CVGH	FRA	44.782	34	
2	49	Corentin Catoire	RPV	FRA	45.185	21	
3	43	Cedric Glauda	OGCA	FRA	47.783	13	
4	14	Ulysse Airieau	CGALE	FRA	48.381	8	
<i>p</i>	39	Thibaut Jeanne	CVGH	FRA	--		penalty





Classement par Distance 500 mètres Juniors A Hommes

Rank	#	Name	Team	ISU	Fin		Time
Finale Groupe 1							
1	33	Paul Beauchamp	CVGH	FRA	1	1	44.782
2	49	Corentin Catoire	RPV	FRA	2	2	45.185
3	43	Cedric Glauda	OGCA	FRA	3	3	47.783
4	14	Ulysse Airieau	CGALE	FRA	4	4	48.381
	39	Thibaut Jeanne	CVGH	FRA	P	P	0.000





Finale 1000 mètres Juniors A Hommes

Race 78, Groupe 1 (1 of 1)

<i>Fin</i>	<i>Nr</i>	<i>Name</i>	<i>Abr</i>	<i>Nat</i>	<i>Time</i>	<i>Pnts</i>	>>
1	33	Paul Beauchamp	CVGH	FRA	1:36.298	34	
2	49	Corentin Catoire	RPV	FRA	1:36.382	21	
3	14	Ulysse Airieau	CGALE	FRA	1:45.478	13	
4	39	Thibaut Jeanne	CVGH	FRA	1:58.112	8	
<i>p</i>	43	Cedric Glauda	OGCA	FRA	--		penalty





Classement par Distance 1000 mètres Juniors A Hommes

Rank	#	Name	Team	ISU	Fin		Time
Finale Groupe 1							
1	33	Paul Beauchamp	CVGH	FRA	1	1	1:36.298
2	49	Corentin Catoire	RPV	FRA	2	2	1:36.382
3	14	Ulysse Airieau	CGALE	FRA	3	3	1:45.478
4	39	Thibaut Jeanne	CVGH	FRA	4	4	1:58.112
	43	Cedric Glauda	OGCA	FRA	P	P	0.000





Super Finale 1500 m SF Juniors A Hommes

Race 85, Groupe 1 (1 of 1)

<i>Fin</i>	<i>Nr</i>	<i>Name</i>	<i>Abr</i>	<i>Nat</i>	<i>Time</i>	<i>Pnts</i>	>>
1	33	Paul Beauchamp	CVGH	FRA	2:36.147	34	
2	49	Corentin Catoire	RPV	FRA	2:37.658	21	
3	43	Cedric Glauda	OGCA	FRA	2:42.305	13	
4	14	Ulysse Airieau	CGALE	FRA	2:43.010	8	
5	39	Thibaut Jeanne	CVGH	FRA	3:15.122	5	





Classement par Distance 1500 m SF Juniors A Hommes

Rank	#	Name	Team	ISU	Fin		Time
Super Finale Groupe 1							
1	33	Paul Beauchamp	CVGH	FRA	1	1	2:36.147
2	49	Corentin Catoire	RPV	FRA	2	2	2:37.658
3	43	Cedric Glauda	OGCA	FRA	3	3	2:42.305
4	14	Ulysse Airieau	CGALE	FRA	4	4	2:43.010
5	39	Thibaut Jeanne	CVGH	FRA	5	5	3:15.122





Classement Général Juniors A Hommes

Rank	#	Name	Team	ISU	FP	CDR		time
1	33	Paul Beauchamp	CVGH	FRA	136	4	1-1-1-1	2:37.511
2	49	Corentin Catoire	RPV	FRA	68	11	5-2-2-2	3:04.370
3	43	Cedric Glauda	OGCA	FRA	47	14	2-3-6-3	2:40.202
4	14	Ulysse Airieau	CGALE	FRA	42	14	3-4-3-4	2:41.199
5	39	Thibaut Jeanne	CVGH	FRA	21	19	4-6-4-5	2:43.329





Participants

Juniors A B Dames

35	Bessa De Almeida	Melanie	CVGH	FRA	STFRA20108199701
37	Guillermin	Charlotte	CVGH	FRA	STFRA21606199801
51	Daffini	Maryne	RPV	FRA	STFRA21405199501
54	Milesi	Louise	SIDB	FRA	STFRA21706199701
61	Monvoisin	Aurelie	USF	FRA	STFRA22512199701





Finale 1500 mètres Juniors A B Dames

Race 24, Groupe 1 (1 of 1)

<i>Fin</i>	<i>Nr</i>	<i>Name</i>	<i>Abr</i>	<i>Nat</i>	<i>Time</i>	<i>Pnts</i>	>>
1	61	Aurelie Monvoisin	USF	FRA	3:04.875	34	
2	54	Louise Milesi	SIDB	FRA	3:04.908	21	
3	37	Charlotte Guillermin	CVGH	FRA	3:04.910	13	
4	35	Melanie Bessa De Almeida	CVGH	FRA	3:06.331	8	
5	51	Maryne Daffini	RPV	FRA	3:14.409	5	





Classement par Distance 1500 mètres Juniors A B Dames

Rank	#	Name	Team	ISU	Fin		Time
Finale Groupe 1							
1	61	Aurelie Monvoisin	USF	FRA	1	1	3:04.875
2	54	Louise Milesi	SIDB	FRA	2	2	3:04.908
3	37	Charlotte Guillermin	CVGH	FRA	3	3	3:04.910
4	35	Melanie Bessa De Almeida	CVGH	FRA	4	4	3:06.331
5	51	Maryne Daffini	RPV	FRA	5	5	3:14.409





Finale 500 mètres Juniors A B Dames

Race 50, Groupe 1 (1 of 1)

<i>Fin</i>	<i>Nr</i>	<i>Name</i>	<i>Abr</i>	<i>Nat</i>	<i>Time</i>	<i>Pnts</i>	>>
1	61	Aurelie Monvoisin	USF	FRA	49.003	34	
2	37	Charlotte Guillermin	CVGH	FRA	50.674	21	
3	54	Louise Milesi	SIDB	FRA	51.168	13	
4	51	Maryne Daffini	RPV	FRA	52.481	8	
5	35	Melanie Bessa De Almeida	CVGH	FRA	59.542	5	





Classement par Distance 500 mètres Juniors A B Dames

Rank	#	Name	Team	ISU	Fin		Time
Finale Groupe 1							
1	61	Aurelie Monvoisin	USF	FRA	1	1	49.003
2	37	Charlotte Guillermin	CVGH	FRA	2	2	50.674
3	54	Louise Milesi	SIDB	FRA	3	3	51.168
4	51	Maryne Daffini	RPV	FRA	4	4	52.481
5	35	Melanie Bessa De Almeida	CVGH	FRA	5	5	59.542





Finale 1000 mètres Juniors A B Dames

Race 76, Groupe 1 (1 of 1)

<i>Fin</i>	<i>Nr</i>	<i>Name</i>	<i>Abr</i>	<i>Nat</i>	<i>Time</i>	<i>Pnts</i>	>>
1	61	Aurelie Monvoisin	USF	FRA	1:50.474	34	
2	37	Charlotte Guillermin	CVGH	FRA	1:51.015	21	
3	54	Louise Milesi	SIDB	FRA	1:51.696	13	
4	51	Maryne Daffini	RPV	FRA	1:56.182	8	
5	35	Melanie Bessa De Almeida	CVGH	FRA	2:09.009	5	





Classement par Distance 1000 mètres Juniors A B Dames

Rank	#	Name	Team	ISU	Fin		Time
Finale Groupe 1							
1	61	Aurelie Monvoisin	USF	FRA	1	1	1:50.474
2	37	Charlotte Guillermin	CVGH	FRA	2	2	1:51.015
3	54	Louise Milesi	SIDB	FRA	3	3	1:51.696
4	51	Maryne Daffini	RPV	FRA	4	4	1:56.182
5	35	Melanie Bessa De Almeida	CVGH	FRA	5	5	2:09.009





Super Finale 1500 m SF Juniors A B Dames

Race 83, Groupe 1 (1 of 1)

<i>Fin</i>	<i>Nr</i>	<i>Name</i>	<i>Abr</i>	<i>Nat</i>	<i>Time</i>	<i>Pnts</i>	>>
1	37	Charlotte Guillermin	CVGH	FRA	2:40.520	34	
2	54	Louise Milesi	SIDB	FRA	2:43.900	21	
3	61	Aurelie Monvoisin	USF	FRA	2:49.945	13	
4	51	Maryne Daffini	RPV	FRA	2:51.706	8	
5	35	Melanie Bessa De Almeida	CVGH	FRA	3:32.776	5	





Classement par Distance 1500 m SF Juniors A B Dames

Rank	#	Name	Team	ISU	Fin		Time
Super Finale Groupe 1							
1	37	Charlotte Guillermin	CVGH	FRA	1	1	2:40.520
2	54	Louise Milesi	SIDB	FRA	2	2	2:43.900
3	61	Aurelie Monvoisin	USF	FRA	3	3	2:49.945
4	51	Maryne Daffini	RPV	FRA	4	4	2:51.706
5	35	Melanie Bessa De Almeida	CVGH	FRA	5	5	3:32.776





Classement Général Juniors A B Dames

Rank	#	Name	Team	ISU	FP	CDR		time
1	61	Aurelie Monvoisin	USF	FRA	115	6	1-1-1-3	3:04.875
2	37	Charlotte Guillermin	CVGH	FRA	89	8	3-2-2-1	3:04.910
3	54	Louise Milesi	SIDB	FRA	68	10	2-3-3-2	3:04.908
4	51	Maryne Daffini	RPV	FRA	29	17	5-4-4-4	3:14.409
5	35	Melanie Bessa De Almeida	CVGH	FRA	23	19	4-5-5-5	3:06.331





Participants

Novices Dames

6	Ollivier	Cloe	ACPG	FRA	STFRA20402200401
15	Cantero	Eva	CGALE	FRA	STFRA20901200401
16	Cantero	Lea	CGALE	FRA	STFRA21112200101
18	Leveque	Aurelie	CGALE	FRA	STFRA21407200101
22	Rival	Coralie	CGALE	FRA	STFRA22011200301
29	Labbe	Lola	CNPV	FRA	STFRA21306200401
30	Nogueira	Laura	CNPV	FRA	STFRA22608200201
38	Hauguel	Lea	CVGH	FRA	STFRA21407200301
40	Mius	Anais	CVGH	FRA	STFRA23004200101
42	Morcamp	Caroline	CVGH	FRA	STFRA21405200201
56	Noirot	Emma	SIDB	FRA	STFRA20711200001
58	Grenouilloux	Eva	USF	FRA	STFRA20907200401





Qualification

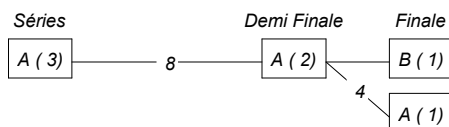
Novices Dames

(12 competitors)

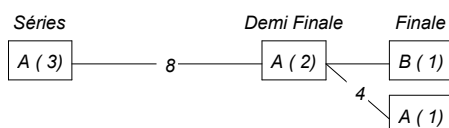
April 13, 2014

08:47	1 - 3	3	Séries	1000	— 3x1+3x2 + 2x3 —	qualify for Demi Finale 1000 Groupe 1
09:25	8 - 9	2	Demi Finale	1000	— 2x1+2x2 —	qualify for Finale 1000 Groupe 1 others continue in Finale 1000 Groupe 2
10:09	16	1	Finale	1000		
10:13	17	1	Finale	1000		qualify for Séries 500 Groupe 1
11:26	27 - 29	3	Séries	500	— 3x1+3x2 + 2x3 —	qualify for Demi Finale 500 Groupe 1
11:57	34 - 35	2	Demi Finale	500	— 2x1+2x2 —	qualify for Finale 500 Groupe 1 others continue in Finale 500 Groupe 2
12:31	42	1	Finale	500		
12:35	43	1	Finale	500		qualify for Séries 777 Groupe 1
13:33	53 - 55	3	Séries	777	— 3x1+3x2 + 2x3 —	qualify for Demi Finale 777 Groupe 1
14:09	60 - 61	2	Demi Finale	777	— 2x1+2x2 —	qualify for Finale 777 Groupe 1 others continue in Finale 777 Groupe 2
14:49	68	1	Finale	777		
14:53	69	1	Finale	777		qualify for Super Finale 10SF Groupe 1
16:00	79	1	Super Finale	10SF		

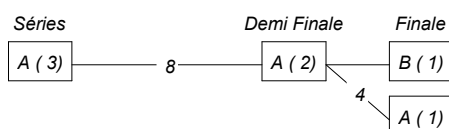
1000



500



777




Séries 1000 mètres Novices Dames
Race 1, Groupe 1 (1 of 3)

Fin	Nr	Name	Abr	Nat	Time	Pnts	>>
1	38	Lea Hauguel	CVGH	FRA	1:54.900		Q
2	18	Aurelie Leveque	CGALE	FRA	--		Q
3	22	Coralie Rival	CGALE	FRA	2:12.580		
4	29	Lola Labbe	CNPV	FRA	2:21.940		

Race 2, Groupe 1 (2 of 3)

Fin	Nr	Name	Abr	Nat	Time	Pnts	>>
1	16	Lea Cantero	CGALE	FRA	1:59.241		Q
2	58	Eva Grenouilloux	USF	FRA	2:02.389		Q
3	56	Emma Noirot	SIDB	FRA	2:03.714		q
nf	42	Caroline Morcamp	CVGH	FRA	--		dnf

Race 3, Groupe 1 (3 of 3)

Fin	Nr	Name	Abr	Nat	Time	Pnts	>>
1	40	Anais Mius	CVGH	FRA	1:54.403		Q
2	30	Laura Nogueira	CNPV	FRA	1:59.786		Q
3	6	Cloe Ollivier	ACPG	FRA	2:02.135		q adv
p	15	Eva Cantero	CGALE	FRA	--		penalty

Demi Finale 1000 mètres Novices Dames
Race 8, Groupe 1 (1 of 2)

Fin	Nr	Name	Abr	Nat	Time	Pnts	>>
1	40	Anais Mius	CVGH	FRA	1:53.831		Q
2	30	Laura Nogueira	CNPV	FRA	2:00.009		Q
3	58	Eva Grenouilloux	USF	FRA	2:02.341		
4	56	Emma Noirot	SIDB	FRA	2:03.498		

Race 9, Groupe 1 (2 of 2)

Fin	Nr	Name	Abr	Nat	Time	Pnts	>>
1	38	Lea Hauguel	CVGH	FRA	1:52.746		Q
2	18	Aurelie Leveque	CGALE	FRA	1:54.146		Q
3	16	Lea Cantero	CGALE	FRA	1:56.021		
4	6	Cloe Ollivier	ACPG	FRA	2:13.192		

Finale 1000 mètres Novices Dames
Race 16, Groupe 2 (1 of 1)

Fin	Nr	Name	Abr	Nat	Time	Pnts	>>
1	16	Lea Cantero	CGALE	FRA	2:01.358		
2	6	Cloe Ollivier	ACPG	FRA	2:03.879		
3	58	Eva Grenouilloux	USF	FRA	2:04.497		
nf	56	Emma Noirot	SIDB	FRA	--		dnf

Race 17, Groupe 1 (1 of 1)

Fin	Nr	Name	Abr	Nat	Time	Pnts	>>
1	40	Anais Mius	CVGH	FRA	1:48.900	34	
2	38	Lea Hauguel	CVGH	FRA	1:49.487	21	
3	18	Aurelie Leveque	CGALE	FRA	1:57.718	13	
4	30	Laura Nogueira	CNPV	FRA	2:03.815	8	





Classement par Distance 1000 mètres Novices Dames

Rank	#	Name	Team	ISU	Fin		Time
Finale Groupe 1							
1	40	Anais Mius	CVGH	FRA	1	1-1-1	1:48.900
2	38	Lea Hauguel	CVGH	FRA	2	2-1-1	1:49.487
3	18	Aurelie Leveque	CGALE	FRA	3	3-2-2	1:54.146
4	30	Laura Nogueira	CNPV	FRA	4	4-2-2	1:59.786
Finale Groupe 2							
5	16	Lea Cantero	CGALE	FRA	1	1-3-1	1:56.021
6	6	Cloe Ollivier	ACPG	FRA	2	2-4-3	2:02.135
7	58	Eva Grenouilloux	USF	FRA	3	3-3-2	2:02.341
8	56	Emma Noirost	SIDB	FRA	NF	NF-4-3	2:03.498
Séries Groupe 1							
9	22	Coralie Rival	CGALE	FRA	3	3	2:12.580
10	29	Lola Labbe	CNPV	FRA	4	4	2:21.940
	42	Caroline Morcamp	CVGH	FRA	NF	NF	0.000
	15	Eva Cantero	CGALE	FRA	P	P	0.000




Séries 500 mètres Novices Dames

Race 27, Groupe 1 (1 of 3)

<i>Fin</i>	<i>Nr</i>	<i>Name</i>	<i>Abr</i>	<i>Nat</i>	<i>Time</i>	<i>Pnts</i>	<i>>></i>
1	40	Anais Mius	CVGH	FRA	55.046		Q
2	15	Eva Cantero	CGALE	FRA	55.972		Q
3	6	Cloe Ollivier	ACPG	FRA	1:00.782		
4	22	Coralie Rival	CGALE	FRA	1:01.924		

Race 28, Groupe 1 (2 of 3)

<i>Fin</i>	<i>Nr</i>	<i>Name</i>	<i>Abr</i>	<i>Nat</i>	<i>Time</i>	<i>Pnts</i>	<i>>></i>
1	18	Aurelie Leveque	CGALE	FRA	57.293		Q
2	30	Laura Nogueira	CNPV	FRA	58.209		Q
3	42	Caroline Morcamp	CVGH	FRA	59.973		q
4	56	Emma Noirot	SIDB	FRA	1:01.179		

Race 29, Groupe 1 (3 of 3)

<i>Fin</i>	<i>Nr</i>	<i>Name</i>	<i>Abr</i>	<i>Nat</i>	<i>Time</i>	<i>Pnts</i>	<i>>></i>
1	38	Lea Hauguel	CVGH	FRA	54.349		Q
2	16	Lea Cantero	CGALE	FRA	54.720		Q
3	58	Eva Grenouilloux	USF	FRA	1:00.700		q
4	29	Lola Labbe	CNPV	FRA	1:07.361		

Demi Finale 500 mètres Novices Dames

Race 34, Groupe 1 (1 of 2)

<i>Fin</i>	<i>Nr</i>	<i>Name</i>	<i>Abr</i>	<i>Nat</i>	<i>Time</i>	<i>Pnts</i>	<i>>></i>
1	38	Lea Hauguel	CVGH	FRA	55.110		Q
2	15	Eva Cantero	CGALE	FRA	55.720		Q
3	18	Aurelie Leveque	CGALE	FRA	57.781		
4	58	Eva Grenouilloux	USF	FRA	1:01.203		

Race 35, Groupe 1 (2 of 2)

<i>Fin</i>	<i>Nr</i>	<i>Name</i>	<i>Abr</i>	<i>Nat</i>	<i>Time</i>	<i>Pnts</i>	<i>>></i>
1	40	Anais Mius	CVGH	FRA	54.267		Q
2	16	Lea Cantero	CGALE	FRA	56.334		Q
3	42	Caroline Morcamp	CVGH	FRA	1:02.581		
4	30	Laura Nogueira	CNPV	FRA	1:08.632		

Finale 500 mètres Novices Dames

Race 42, Groupe 2 (1 of 1)

<i>Fin</i>	<i>Nr</i>	<i>Name</i>	<i>Abr</i>	<i>Nat</i>	<i>Time</i>	<i>Pnts</i>	<i>>></i>
1	18	Aurelie Leveque	CGALE	FRA	58.366		
2	58	Eva Grenouilloux	USF	FRA	1:00.158		
3	42	Caroline Morcamp	CVGH	FRA	1:01.134		
4	30	Laura Nogueira	CNPV	FRA	1:17.360		

Race 43, Groupe 1 (1 of 1)

<i>Fin</i>	<i>Nr</i>	<i>Name</i>	<i>Abr</i>	<i>Nat</i>	<i>Time</i>	<i>Pnts</i>	<i>>></i>
1	40	Anais Mius	CVGH	FRA	53.576	34	
2	38	Lea Hauguel	CVGH	FRA	54.031	21	
3	16	Lea Cantero	CGALE	FRA	54.896	13	
4	15	Eva Cantero	CGALE	FRA	55.280	8	





Classement par Distance 500 mètres Novices Dames

Rank	#	Name	Team	ISU	Fin		Time
Finale Groupe 1							
1	40	Anais Mius	CVGH	FRA	1	1-1-1	53.576
2	38	Lea Hauguel	CVGH	FRA	2	2-1-1	54.031
3	16	Lea Cantero	CGALE	FRA	3	3-2-2	54.720
4	15	Eva Cantero	CGALE	FRA	4	4-2-2	55.280
Finale Groupe 2							
5	18	Aurelie Leveque	CGALE	FRA	1	1-3-1	57.293
6	58	Eva Grenouilloux	USF	FRA	2	2-4-3	1:00.158
7	42	Caroline Morcamp	CVGH	FRA	3	3-3-3	59.973
8	30	Laura Nogueira	CNPV	FRA	4	4-4-2	58.209
Séries Groupe 1							
9	6	Cloe Ollivier	ACPG	FRA	3	3	1:00.782
10	56	Emma Noirot	SIDB	FRA	4	4	1:01.179
11	22	Coralie Rival	CGALE	FRA	4	4	1:01.924
12	29	Lola Labbe	CNPV	FRA	4	4	1:07.361




Séries 777 mètres Novices Dames

Race 53, Groupe 1 (1 of 3)

<i>Fin</i>	<i>Nr</i>	<i>Name</i>	<i>Abr</i>	<i>Nat</i>	<i>Time</i>	<i>Pnts</i>	<i>>></i>
1	38	Lea Hauguel	CVGH	FRA	1:36.299		Q
2	16	Lea Cantero	CGALE	FRA	1:38.240		Q
3	6	Cloe Ollivier	ACPG	FRA	1:39.034		q
4	22	Coralie Rival	CGALE	FRA	1:41.894		

Race 54, Groupe 1 (2 of 3)

<i>Fin</i>	<i>Nr</i>	<i>Name</i>	<i>Abr</i>	<i>Nat</i>	<i>Time</i>	<i>Pnts</i>	<i>>></i>
1	40	Anais Mius	CVGH	FRA	1:29.369		Q
2	15	Eva Cantero	CGALE	FRA	1:32.014		Q
3	58	Eva Grenouilloux	USF	FRA	1:40.765		
4	29	Lola Labbe	CNPV	FRA	1:48.410		

Race 55, Groupe 1 (3 of 3)

<i>Fin</i>	<i>Nr</i>	<i>Name</i>	<i>Abr</i>	<i>Nat</i>	<i>Time</i>	<i>Pnts</i>	<i>>></i>
1	18	Aurelie Leveque	CGALE	FRA	1:32.135		Q
2	30	Laura Nogueira	CNPV	FRA	1:33.137		Q
3	42	Caroline Morcamp	CVGH	FRA	1:33.652		q
4	56	Emma Noirot	SIDB	FRA	1:37.041		

Demi Finale 777 mètres Novices Dames

Race 60, Groupe 1 (1 of 2)

<i>Fin</i>	<i>Nr</i>	<i>Name</i>	<i>Abr</i>	<i>Nat</i>	<i>Time</i>	<i>Pnts</i>	<i>>></i>
1	38	Lea Hauguel	CVGH	FRA	1:32.720		Q
2	15	Eva Cantero	CGALE	FRA	1:33.595		Q
3	18	Aurelie Leveque	CGALE	FRA	1:36.526		
4	6	Cloe Ollivier	ACPG	FRA	1:40.332		

Race 61, Groupe 1 (2 of 2)

<i>Fin</i>	<i>Nr</i>	<i>Name</i>	<i>Abr</i>	<i>Nat</i>	<i>Time</i>	<i>Pnts</i>	<i>>></i>
1	40	Anais Mius	CVGH	FRA	1:28.494		Q
2	16	Lea Cantero	CGALE	FRA	1:31.396		Q
3	30	Laura Nogueira	CNPV	FRA	1:33.846		
4	42	Caroline Morcamp	CVGH	FRA	1:36.233		

Finale 777 mètres Novices Dames

Race 68, Groupe 2 (1 of 1)

<i>Fin</i>	<i>Nr</i>	<i>Name</i>	<i>Abr</i>	<i>Nat</i>	<i>Time</i>	<i>Pnts</i>	<i>>></i>
1	18	Aurelie Leveque	CGALE	FRA	1:35.471		
2	30	Laura Nogueira	CNPV	FRA	1:36.590		
3	6	Cloe Ollivier	ACPG	FRA	1:40.972		
<i>nf</i>	42	Caroline Morcamp	CVGH	FRA	--		dnf

Race 69, Groupe 1 (1 of 1)

<i>Fin</i>	<i>Nr</i>	<i>Name</i>	<i>Abr</i>	<i>Nat</i>	<i>Time</i>	<i>Pnts</i>	<i>>></i>
1	40	Anais Mius	CVGH	FRA	1:33.065	34	
2	16	Lea Cantero	CGALE	FRA	1:37.693	21	
3	15	Eva Cantero	CGALE	FRA	1:37.912	13	
<i>nf</i>	38	Lea Hauguel	CVGH	FRA	--		dnf





Classement par Distance 777 mètres Novices Dames

Rank	#	Name	Team	ISU	Fin		Time
Finale Groupe 1							
1	40	Anais Mius	CVGH	FRA	1	1-1-1	1:28.494
2	16	Lea Cantero	CGALE	FRA	2	2-2-2	1:31.396
3	15	Eva Cantero	CGALE	FRA	3	3-2-2	1:32.014
4	38	Lea Hauguel	CVGH	FRA	NF	NF-1-1	1:32.720
Finale Groupe 2							
5	18	Aurelie Leveque	CGALE	FRA	1	1-3-1	1:32.135
6	30	Laura Nogueira	CNPV	FRA	2	2-3-2	1:33.137
7	6	Cloe Ollivier	ACPG	FRA	3	3-4-3	1:39.034
8	42	Caroline Morcamp	CVGH	FRA	NF	NF-4-3	1:33.652
Séries Groupe 1							
9	58	Eva Grenouilloux	USF	FRA	3	3	1:40.765
10	56	Emma Noiro	SIDB	FRA	4	4	1:37.041
11	22	Coralie Rival	CGALE	FRA	4	4	1:41.894
12	29	Lola Labbe	CNPV	FRA	4	4	1:48.410





Super Finale 1000 M SF Novices Dames

Race 79, Groupe 1 (1 of 1)

<i>Fin</i>	<i>Nr</i>	<i>Name</i>	<i>Abr</i>	<i>Nat</i>	<i>Time</i>	<i>Pnts</i>	>>
1	40	Anais Mius	CVGH	FRA	1:57.484	34	
2	38	Lea Hauguel	CVGH	FRA	1:58.021	21	
3	16	Lea Cantero	CGALE	FRA	2:01.934	13	
4	15	Eva Cantero	CGALE	FRA	2:03.019	8	





Classement par Distance 1000 M SF Novices Dames

Rank	#	Name	Team	ISU	Fin		Time
Super Finale Groupe 1							
1	40	Anais Mius	CVGH	FRA	1	1	1:57.484
2	38	Lea Hauguel	CVGH	FRA	2	2	1:58.021
3	16	Lea Cantero	CGALE	FRA	3	3	2:01.934
4	15	Eva Cantero	CGALE	FRA	4	4	2:03.019





Classement Général Novices Dames

Rank	#	Name	Team	ISU	FP	CDR	time	
1	40	Anais Mius	CVGH	FRA	136	4	1-1-1-1	1:48.900
2	38	Lea Hauguel	CVGH	FRA	63	10	2-2-4-2	1:49.487
3	16	Lea Cantero	CGALE	FRA	47	13	5-3-2-3	1:56.021
4	15	Eva Cantero	CGALE	FRA	29	24	13-4-3-4	0.000
5	18	Aurelie Leveque	CGALE	FRA	13	18	3-5-5-5	1:54.146
6	30	Laura Nogueira	CNPV	FRA	8	23	4-8-6-5	1:59.786
7	6	Cloe Ollivier	ACPG	FRA		27	6-9-7-5	2:02.135
8	58	Eva Grenouilloux	USF	FRA		27	7-6-9-5	2:02.341
9	42	Caroline Morcamp	CVGH	FRA		33	13-7-8-5	0.000
10	56	Emma Noirot	SIDB	FRA		33	8-10-10-5	2:03.498
11	22	Coralie Rival	CGALE	FRA		36	9-11-11-5	2:12.580
12	29	Lola Labbe	CNPV	FRA		39	10-12-12-5	2:21.940





Participants

Novices Hommes

2	Grandjean	Keny	ACPG	FRA	STFRA10303200301
4	Le-bouill	Evan	ACPG	FRA	STFRA12511200001
8	Rethore	Tino	ACPG	FRA	STFRA11511200201
9	Braga-briquez	Clement	ASMB	FRA	STFRA12103200201
26	Cottavoz	Natan	CNPV	FRA	STFRA13110200301
32	Violet	Jordan	CNPV	FRA	STFRA12908200101
46	Volet	Gabriel	OGCA	FRA	STFRA11208200301
65	Desgardin	Clement	USO	FRA	STFRA11909200001





Qualification

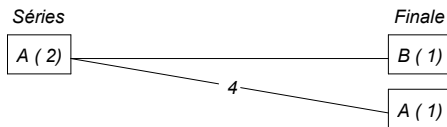
Novices Hommes

(8 competitors)

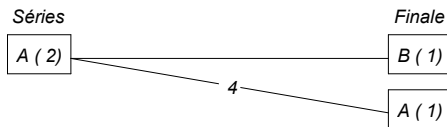
April 13, 2014

09:33	10 - 11	2	Séries	1000	2x1+2x2	qualify for Finale 1000 Groupe 1 others continue in Finale 1000 Groupe 2
10:20	18	1	Finale	1000		
10:24	19	1	Finale	1000		qualify for Séries 500 Groupe 1
12:03	36 - 37	2	Séries	500	2x1+2x2	qualify for Finale 500 Groupe 1 others continue in Finale 500 Groupe 2
12:40	44	1	Finale	500		
12:44	45	1	Finale	500		qualify for Séries 777 Groupe 1
14:16	62 - 63	2	Séries	777	2x1+2x2	qualify for Finale 777 Groupe 1 others continue in Finale 777 Groupe 2
14:59	70	1	Finale	777		
15:03	71	1	Finale	777		qualify for Super Finale 10SF Groupe 1
16:04	80	1	Super Finale	10SF		

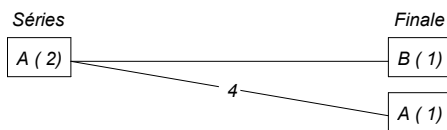
1000



500



777




Séries 1000 mètres Novices Hommes

Race 10, Groupe 1 (1 of 2)

<i>Fin</i>	<i>Nr</i>	<i>Name</i>	<i>Abr</i>	<i>Nat</i>	<i>Time</i>	<i>Pnts</i>	<i>>></i>
1	2	Keny Grandjean	ACPG	FRA	1:53.550		Q
2	9	Clement Braga-briquez	ASMB	FRA	1:53.708		Q
3	65	Clement Desgardin	USO	FRA	1:54.294		
4	26	Natan Cottavoz	CNPV	FRA	1:55.194		

Race 11, Groupe 1 (2 of 2)

<i>Fin</i>	<i>Nr</i>	<i>Name</i>	<i>Abr</i>	<i>Nat</i>	<i>Time</i>	<i>Pnts</i>	<i>>></i>
1	46	Gabriel Volet	OGCA	FRA	1:58.235		Q
2	8	Tino Rethore	ACPG	FRA	2:00.854		Q
3	32	Jordan Violet	CNPV	FRA	2:08.698		
4	4	Evan Le-bouill	ACPG	FRA	2:09.232		

Finale 1000 mètres Novices Hommes

Race 18, Groupe 2 (1 of 1)

<i>Fin</i>	<i>Nr</i>	<i>Name</i>	<i>Abr</i>	<i>Nat</i>	<i>Time</i>	<i>Pnts</i>	<i>>></i>
1	32	Jordan Violet	CNPV	FRA	1:54.671		
2	26	Natan Cottavoz	CNPV	FRA	1:54.918		
3	4	Evan Le-bouill	ACPG	FRA	1:55.139		
4	65	Clement Desgardin	USO	FRA	1:59.605		

Race 19, Groupe 1 (1 of 1)

<i>Fin</i>	<i>Nr</i>	<i>Name</i>	<i>Abr</i>	<i>Nat</i>	<i>Time</i>	<i>Pnts</i>	<i>>></i>
1	2	Keny Grandjean	ACPG	FRA	1:52.476	34	
2	46	Gabriel Volet	OGCA	FRA	1:53.471	21	
3	9	Clement Braga-briquez	ASMB	FRA	2:05.831	13	
4	8	Tino Rethore	ACPG	FRA	2:06.274	8	





Classement par Distance 1000 mètres Novices Hommes

Rank	#	Name	Team	ISU	Fin		Time
Finale Groupe 1							
1	2	Keny Grandjean	ACPG	FRA	1	1-1	1:52.476
2	46	Gabriel Volet	OGCA	FRA	2	2-1	1:53.471
3	9	Clement Braga-briquez	ASMB	FRA	3	3-2	1:53.708
4	8	Tino Rethore	ACPG	FRA	4	4-2	2:00.854
Finale Groupe 2							
5	32	Jordan Violet	CNPV	FRA	1	1-3	1:54.671
6	26	Natan Cottavoz	CNPV	FRA	2	2-4	1:54.918
7	4	Evan Le-bouill	ACPG	FRA	3	3-4	1:55.139
8	65	Clement Desgardin	USO	FRA	4	4-3	1:54.294




Séries 500 mètres Novices Hommes

Race 36, Groupe 1 (1 of 2)

<i>Fin</i>	<i>Nr</i>	<i>Name</i>	<i>Abr</i>	<i>Nat</i>	<i>Time</i>	<i>Pnts</i>	<i>>></i>
1	32	Jordan Violet	CNPV	FRA	58.807		Q
2	9	Clement Braga-briquez	ASMB	FRA	1:01.070		Q
3	2	Keny Grandjean	ACPG	FRA	1:04.679		
4	65	Clement Desgardin	USO	FRA	--		

Race 37, Groupe 1 (2 of 2)

<i>Fin</i>	<i>Nr</i>	<i>Name</i>	<i>Abr</i>	<i>Nat</i>	<i>Time</i>	<i>Pnts</i>	<i>>></i>
1	46	Gabriel Volet	OGCA	FRA	57.042		Q
2	4	Evan Le-bouill	ACPG	FRA	57.310		Q
3	8	Tino Rethore	ACPG	FRA	57.523		
4	26	Natan Cottavoz	CNPV	FRA	57.668		

Finale 500 mètres Novices Hommes

Race 44, Groupe 2 (1 of 1)

<i>Fin</i>	<i>Nr</i>	<i>Name</i>	<i>Abr</i>	<i>Nat</i>	<i>Time</i>	<i>Pnts</i>	<i>>></i>
1	2	Keny Grandjean	ACPG	FRA	57.642		
2	8	Tino Rethore	ACPG	FRA	58.141		
3	26	Natan Cottavoz	CNPV	FRA	58.553		
4	65	Clement Desgardin	USO	FRA	1:08.185		

Race 45, Groupe 1 (1 of 1)

<i>Fin</i>	<i>Nr</i>	<i>Name</i>	<i>Abr</i>	<i>Nat</i>	<i>Time</i>	<i>Pnts</i>	<i>>></i>
1	46	Gabriel Volet	OGCA	FRA	55.350	34	
2	4	Evan Le-bouill	ACPG	FRA	55.444	21	
3	32	Jordan Violet	CNPV	FRA	55.582	13	
4	9	Clement Braga-briquez	ASMB	FRA	55.797	8	





Classement par Distance 500 mètres Novices Hommes

Rank	#	Name	Team	ISU	Fin		Time
Finale Groupe 1							
1	46	Gabriel Volet	OGCA	FRA	1	1-1	55.350
2	4	Evan Le-bouill	ACPG	FRA	2	2-2	55.444
3	32	Jordan Violet	CNPV	FRA	3	3-1	55.582
4	9	Clement Braga-briquez	ASMB	FRA	4	4-2	55.797
Finale Groupe 2							
5	2	Keny Grandjean	ACPG	FRA	1	1-3	57.642
6	8	Tino Rethore	ACPG	FRA	2	2-3	57.523
7	26	Natan Cottavoz	CNPV	FRA	3	3-4	57.668
8	65	Clement Desgardin	USO	FRA	4	4-4	1:08.185




Séries 777 mètres Novices Hommes

Race 62, Groupe 1 (1 of 2)

Fin	Nr	Name	Abr	Nat	Time	Pnts	>>
1	46	Gabriel Volet	OGCA	FRA	1:30.808		Q
2	4	Evan Le-bouill	ACPG	FRA	1:30.895		Q
3	32	Jordan Violet	CNPV	FRA	1:31.209		
nf	65	Clement Desgardin	USO	FRA	--		dnf

Race 63, Groupe 1 (2 of 2)

Fin	Nr	Name	Abr	Nat	Time	Pnts	>>
1	2	Keny Grandjean	ACPG	FRA	1:29.213		Q
2	9	Clement Braga-briquez	ASMB	FRA	1:30.181		Q
3	26	Natan Cottavoz	CNPV	FRA	1:30.269		
4	8	Tino Rethore	ACPG	FRA	1:31.514		

Finale 777 mètres Novices Hommes

Race 70, Groupe 2 (1 of 1)

Fin	Nr	Name	Abr	Nat	Time	Pnts	>>
1	32	Jordan Violet	CNPV	FRA	1:30.052		
2	26	Natan Cottavoz	CNPV	FRA	1:30.460		
3	65	Clement Desgardin	USO	FRA	1:32.791		
4	8	Tino Rethore	ACPG	FRA	1:36.380		

Race 71, Groupe 1 (1 of 1)

Fin	Nr	Name	Abr	Nat	Time	Pnts	>>
1	2	Keny Grandjean	ACPG	FRA	1:27.303	34	
2	4	Evan Le-bouill	ACPG	FRA	1:27.414	21	
3	46	Gabriel Volet	OGCA	FRA	1:27.464	13	
4	9	Clement Braga-briquez	ASMB	FRA	1:28.159	8	





Classement par Distance 777 mètres Novices Hommes

Rank	#	Name	Team	ISU	Fin		Time
Finale Groupe 1							
1	2	Keny Grandjean	ACPG	FRA	1	1-1	1:27.303
2	4	Evan Le-bouill	ACPG	FRA	2	2-2	1:27.414
3	46	Gabriel Volet	OGCA	FRA	3	3-1	1:27.464
4	9	Clement Braga-briquez	ASMB	FRA	4	4-2	1:28.159
Finale Groupe 2							
5	32	Jordan Violet	CNPV	FRA	1	1-3	1:30.052
6	26	Natan Cottavoz	CNPV	FRA	2	2-3	1:30.269
7	65	Clement Desgardin	USO	FRA	3	3-NF	1:32.791
8	8	Tino Rethore	ACPG	FRA	4	4-4	1:31.514





Super Finale 1000 M SF Novices Hommes

Race 80, Groupe 1 (1 of 1)

<i>Fin</i>	<i>Nr</i>	<i>Name</i>	<i>Abr</i>	<i>Nat</i>	<i>Time</i>	<i>Pnts</i>	>>
1	2	Keny Grandjean	ACPG	FRA	1:55.326	34	
2	46	Gabriel Volet	OGCA	FRA	1:55.945	21	
3	9	Clement Braga-briquez	ASMB	FRA	1:57.783	13	
4	4	Evan Le-bouill	ACPG	FRA	2:02.915	8	





Classement Général Novices Hommes

Rank	#	Name	Team	ISU	FP	CDR	time	
1	2	Keny Grandjean	ACPG	FRA	102	8	1-5-1-1	1:52.476
2	46	Gabriel Volet	OGCA	FRA	89	8	2-1-3-2	1:53.471
3	4	Evan Le-bouill	ACPG	FRA	50	15	7-2-2-4	1:55.139
4	9	Clement Braga-briquez	ASMB	FRA	42	14	3-4-4-3	1:53.708
5	32	Jordan Violet	CNPV	FRA	13	18	5-3-5-5	1:54.671
6	8	Tino Rethore	ACPG	FRA	8	23	4-6-8-5	2:00.854
7	26	Natan Cottavoz	CNPV	FRA		24	6-7-6-5	1:54.918
8	65	Clement Desgardin	USO	FRA		28	8-8-7-5	1:54.294





Participants

Juniors C Dames

20	Magro	Giulia	CGALE	FRA	STFRA20307199901
21	Ribas	Noelie	CGALE	FRA	STFRA20402200001
27	Daniau	Noemy	CNPV	FRA	STFRA20806200001
34	Bessa De Almeida	Jessica	CVGH	FRA	STFRA21802200001
44	Goulette	Oceane	OGCA	FRA	STFRA22410199801
57	Daudet	Gwendoline	USF	FRA	STFRA22811199801





Qualification

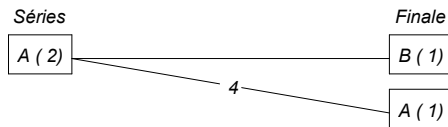
Juniors C Dames

(6 competitors)

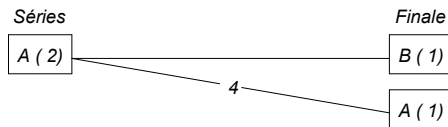
April 13, 2014

09:41	12 - 13	2	Séries	1000	2x1+2x2	qualify for Finale 1000 Groupe 1 others continue in Finale 1000 Groupe 2
10:31	20	1	Finale	1000		
10:35	21	1	Finale	1000		qualify for Séries 500 Groupe 1
12:09	38 - 39	2	Séries	500	2x1+2x2	qualify for Finale 500 Groupe 1 others continue in Finale 500 Groupe 2
12:49	46	1	Finale	500		
12:53	47	1	Finale	500		qualify for Séries 777 Groupe 1
14:23	64 - 65	2	Séries	777	2x1+2x2	qualify for Finale 777 Groupe 1 others continue in Finale 777 Groupe 2
15:09	72	1	Finale	777		
15:14	73	1	Finale	777		qualify for Super Finale 15SF Groupe 1
16:09	81	1	Super Finale	15SF		

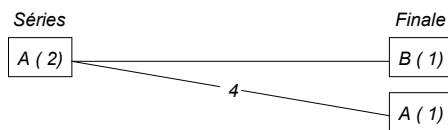
1000



500



777




Séries 1000 mètres Juniors C Dames

Race 12, Groupe 1 (1 of 2)

<i>Fin</i>	<i>Nr</i>	<i>Name</i>	<i>Abr</i>	<i>Nat</i>	<i>Time</i>	<i>Pnts</i>	>>
1	57	Gwendoline Daudet	USF	FRA	1:57.818		Q
2	34	Jessica Bessa De Almeida	CVGH	FRA	1:58.974		Q
3	27	Noemy Daniau	CNPV	FRA	2:03.114		

Race 13, Groupe 1 (2 of 2)

<i>Fin</i>	<i>Nr</i>	<i>Name</i>	<i>Abr</i>	<i>Nat</i>	<i>Time</i>	<i>Pnts</i>	>>
1	21	Noelie Ribas	CGALE	FRA	1:57.938		Q
2	44	Oceane Goulette	OGCA	FRA	2:02.492		Q
3	20	Giulia Magro	CGALE	FRA	2:02.575		

Finale 1000 mètres Juniors C Dames

Race 20, Groupe 2 (1 of 1)

<i>Fin</i>	<i>Nr</i>	<i>Name</i>	<i>Abr</i>	<i>Nat</i>	<i>Time</i>	<i>Pnts</i>	>>
1	20	Giulia Magro	CGALE	FRA	2:02.552		
2	27	Noemy Daniau	CNPV	FRA	2:06.258		

Race 21, Groupe 1 (1 of 1)

<i>Fin</i>	<i>Nr</i>	<i>Name</i>	<i>Abr</i>	<i>Nat</i>	<i>Time</i>	<i>Pnts</i>	>>
1	57	Gwendoline Daudet	USF	FRA	1:51.886	34	
2	34	Jessica Bessa De Almeida	CVGH	FRA	1:52.772	21	
3	21	Noelie Ribas	CGALE	FRA	1:53.767	13	
4	44	Oceane Goulette	OGCA	FRA	2:01.027	8	





Classement par Distance 1000 mètres Juniors C Dames

Rank	#	Name	Team	ISU	Fin		Time
Finale Groupe 1							
1	57	Gwendoline Daudet	USF	FRA	1	1-1	1:51.886
2	34	Jessica Bessa De Almeida	CVGH	FRA	2	2-2	1:52.772
3	21	Noelie Ribas	CGALE	FRA	3	3-1	1:53.767
4	44	Oceane Goulette	OGCA	FRA	4	4-2	2:01.027
Finale Groupe 2							
5	20	Giulia Magro	CGALE	FRA	1	1-3	2:02.552
6	27	Noemy Daniau	CNPV	FRA	2	2-3	2:03.114




Séries 500 mètres Juniors C Dames

Race 38, Groupe 1 (1 of 2)

<i>Fin</i>	<i>Nr</i>	<i>Name</i>	<i>Abr</i>	<i>Nat</i>	<i>Time</i>	<i>Pnts</i>	>>
1	21	Noelie Ribas	CGALE	FRA	53.825		Q
2	34	Jessica Bessa De Almeida	CVGH	FRA	55.435		Q
3	27	Noemy Daniau	CNPV	FRA	57.193		

Race 39, Groupe 1 (2 of 2)

<i>Fin</i>	<i>Nr</i>	<i>Name</i>	<i>Abr</i>	<i>Nat</i>	<i>Time</i>	<i>Pnts</i>	>>
1	57	Gwendoline Daudet	USF	FRA	52.375		Q
2	20	Giulia Magro	CGALE	FRA	53.616		Q
3	44	Oceane Goulette	OGCA	FRA	1:14.746		

Finale 500 mètres Juniors C Dames

Race 46, Groupe 2 (1 of 1)

<i>Fin</i>	<i>Nr</i>	<i>Name</i>	<i>Abr</i>	<i>Nat</i>	<i>Time</i>	<i>Pnts</i>	>>
1	27	Noemy Daniau	CNPV	FRA	59.673		
2	44	Oceane Goulette	OGCA	FRA	1:16.403		

Race 47, Groupe 1 (1 of 1)

<i>Fin</i>	<i>Nr</i>	<i>Name</i>	<i>Abr</i>	<i>Nat</i>	<i>Time</i>	<i>Pnts</i>	>>
1	57	Gwendoline Daudet	USF	FRA	51.740	34	
2	20	Giulia Magro	CGALE	FRA	53.008	21	
3	21	Noelie Ribas	CGALE	FRA	53.607	13	
4	34	Jessica Bessa De Almeida	CVGH	FRA	55.990	8	





Classement par Distance 500 mètres Juniors C Dames

Rank	#	Name	Team	ISU	Fin		Time
Finale Groupe 1							
1	57	Gwendoline Daudet	USF	FRA	1	1-1	51.740
2	20	Giulia Magro	CGALE	FRA	2	2-2	53.008
3	21	Noelie Ribas	CGALE	FRA	3	3-1	53.607
4	34	Jessica Bessa De Almeida	CVGH	FRA	4	4-2	55.435
Finale Groupe 2							
5	27	Noemy Daniau	CNPV	FRA	1	1-3	57.193
6	44	Oceane Goulette	OGCA	FRA	2	2-3	1:14.746





Séries 777 mètres Juniors C Dames

Race 64, Groupe 1 (1 of 2)

<i>Fin</i>	<i>Nr</i>	<i>Name</i>	<i>Abr</i>	<i>Nat</i>	<i>Time</i>	<i>Pnts</i>	<i>>></i>
1	21	Noelie Ribas	CGALE	FRA	1:29.227		Q
2	34	Jessica Bessa De Almeida	CVGH	FRA	1:29.282		Q
3	27	Noemy Daniau	CNPV	FRA	1:34.134		

Race 65, Groupe 1 (2 of 2)

<i>Fin</i>	<i>Nr</i>	<i>Name</i>	<i>Abr</i>	<i>Nat</i>	<i>Time</i>	<i>Pnts</i>	<i>>></i>
1	57	Gwendoline Daudet	USF	FRA	1:32.508		Q
2	20	Giulia Magro	CGALE	FRA	1:33.887		Q
3	44	Oceane Goulette	OGCA	FRA	1:35.846		

Finale 777 mètres Juniors C Dames

Race 72, Groupe 2 (1 of 1)

<i>Fin</i>	<i>Nr</i>	<i>Name</i>	<i>Abr</i>	<i>Nat</i>	<i>Time</i>	<i>Pnts</i>	<i>>></i>
1	27	Noemy Daniau	CNPV	FRA	1:33.927		
2	44	Oceane Goulette	OGCA	FRA	1:34.354		

Race 73, Groupe 1 (1 of 1)

<i>Fin</i>	<i>Nr</i>	<i>Name</i>	<i>Abr</i>	<i>Nat</i>	<i>Time</i>	<i>Pnts</i>	<i>>></i>
1	57	Gwendoline Daudet	USF	FRA	1:24.632	34	
2	21	Noelie Ribas	CGALE	FRA	1:25.765	21	
3	20	Giulia Magro	CGALE	FRA	1:25.916	13	
4	34	Jessica Bessa De Almeida	CVGH	FRA	1:28.224	8	





Classement par Distance 777 mètres Juniors C Dames

Rank	#	Name	Team	ISU	Fin		Time
Finale Groupe 1							
1	57	Gwendoline Daudet	USF	FRA	1	1-1	1:24.632
2	21	Noelie Ribas	CGALE	FRA	2	2-1	1:25.765
3	20	Giulia Magro	CGALE	FRA	3	3-2	1:25.916
4	34	Jessica Bessa De Almeida	CVGH	FRA	4	4-2	1:28.224
Finale Groupe 2							
5	27	Noemy Daniau	CNPV	FRA	1	1-3	1:33.927
6	44	Oceane Goulette	OGCA	FRA	2	2-3	1:34.354





Super Finale 1500 m SF Juniors C Dames

Race 81, Groupe 1 (1 of 1)

<i>Fin</i>	<i>Nr</i>	<i>Name</i>	<i>Abr</i>	<i>Nat</i>	<i>Time</i>	<i>Pnts</i>	>>
1	57	Gwendoline Daudet	USF	FRA	2:45.763	34	
2	34	Jessica Bessa De Almeida	CVGH	FRA	2:50.731	21	
3	20	Giulia Magro	CGALE	FRA	2:55.300	13	
4	21	Noelie Ribas	CGALE	FRA	3:01.537	8	
5	44	Oceane Goulette	OGCA	FRA	3:13.838	5	





Classement par Distance 1500 m SF Juniors C Dames

Rank	#	Name	Team	ISU	Fin		Time
Super Finale Groupe 1							
1	57	Gwendoline Daudet	USF	FRA	1	1	2:45.763
2	34	Jessica Bessa De Almeida	CVGH	FRA	2	2	2:50.731
3	20	Giulia Magro	CGALE	FRA	3	3	2:55.300
4	21	Noelie Ribas	CGALE	FRA	4	4	3:01.537
5	44	Oceane Goulette	OGCA	FRA	5	5	3:13.838





Classement Général Juniors C Dames

Rank	#	Name	Team	ISU	FP	CDR	time	
1	57	Gwendoline Daudet	USF	FRA	136	4	1-1-1-1	1:51.886
2	34	Jessica Bessa De Almeida	CVGH	FRA	58	12	2-4-4-2	1:52.772
3	21	Noelie Ribas	CGALE	FRA	55	12	3-3-2-4	1:53.767
4	20	Giulia Magro	CGALE	FRA	47	13	5-2-3-3	2:02.552
5	44	Oceane Goulette	OGCA	FRA	13	21	4-6-6-5	2:01.027
6	27	Noemy Daniau	CNPV	FRA		22	6-5-5-6	2:03.114





Participants

Juniors B Hommes

12	Meline	Quentin	ASMB	FRA	STFRA10709199701
41	Morcamp	Benjamin	CVGH	FRA	STFRA11509199701
45	Martinez	Yoann	OGCA	FRA	STFRA11610199601
52	Navarro	Tristan	RPV	FRA	STFRA10612199601





Finale 1500 mètres Juniors B Hommes

Race 25, Groupe 1 (1 of 1)

<i>Fin</i>	<i>Nr</i>	<i>Name</i>	<i>Abr</i>	<i>Nat</i>	<i>Time</i>	<i>Pnts</i>	>>
1	52	Tristan Navarro	RPV	FRA	2:42.917	34	
2	45	Yoann Martinez	OGCA	FRA	2:43.825	21	
3	41	Benjamin Morcamp	CVGH	FRA	2:49.123	13	
4	12	Quentin Meline	ASMB	FRA	2:49.592	8	





Classement par Distance 1500 mètres Juniors B Hommes

Rank	#	Name	Team	ISU	Fin		Time
Finale Groupe 1							
1	52	Tristan Navarro	RPV	FRA	1	1	2:42.917
2	45	Yoann Martinez	OGCA	FRA	2	2	2:43.825
3	41	Benjamin Morcamp	CVGH	FRA	3	3	2:49.123
4	12	Quentin Meline	ASMB	FRA	4	4	2:49.592





Finale 500 mètres Juniors B Hommes

Race 51, Groupe 1 (1 of 1)

<i>Fin</i>	<i>Nr</i>	<i>Name</i>	<i>Abr</i>	<i>Nat</i>	<i>Time</i>	<i>Pnts</i>	>>
1	45	Yoann Martinez	OGCA	FRA	45.200	34	
2	52	Tristan Navarro	RPV	FRA	45.332	21	
3	12	Quentin Meline	ASMB	FRA	48.901	13	
4	41	Benjamin Morcamp	CVGH	FRA	49.385	8	





Classement par Distance 500 mètres Juniors B Hommes

Rank	#	Name	Team	ISU	Fin		Time
Finale Groupe 1							
1	45	Yoann Martinez	OGCA	FRA	1	1	45.200
2	52	Tristan Navarro	RPV	FRA	2	2	45.332
3	12	Quentin Meline	ASMB	FRA	3	3	48.901
4	41	Benjamin Morcamp	CVGH	FRA	4	4	49.385





Finale 1000 mètres Juniors B Hommes

Race 77, Groupe 1 (1 of 1)

<i>Fin</i>	<i>Nr</i>	<i>Name</i>	<i>Abr</i>	<i>Nat</i>	<i>Time</i>	<i>Pnts</i>	>>
1	52	Tristan Navarro	RPV	FRA	1:45.837	34	
2	45	Yoann Martinez	OGCA	FRA	1:46.015	21	
3	41	Benjamin Morcamp	CVGH	FRA	1:50.124	13	
4	12	Quentin Meline	ASMB	FRA	1:50.326	8	





Classement par Distance 1000 mètres Juniors B Hommes

Rank	#	Name	Team	ISU	Fin		Time
Finale Groupe 1							
1	52	Tristan Navarro	RPV	FRA	1	1	1:45.837
2	45	Yoann Martinez	OGCA	FRA	2	2	1:46.015
3	41	Benjamin Morcamp	CVGH	FRA	3	3	1:50.124
4	12	Quentin Meline	ASMB	FRA	4	4	1:50.326





Super Finale 1500 m SF Juniors B Hommes

Race 84, Groupe 1 (1 of 1)

<i>Fin</i>	<i>Nr</i>	<i>Name</i>	<i>Abr</i>	<i>Nat</i>	<i>Time</i>	<i>Pnts</i>	>>
1	52	Tristan Navarro	RPV	FRA	2:29.574	34	
2	45	Yoann Martinez	OGCA	FRA	2:33.384	21	
3	41	Benjamin Morcamp	CVGH	FRA	2:40.467	13	
4	12	Quentin Meline	ASMB	FRA	2:42.009	8	





Classement par Distance 1500 m SF Juniors B Hommes

Rank	#	Name	Team	ISU	Fin		Time
Super Finale Groupe 1							
1	52	Tristan Navarro	RPV	FRA	1	1	2:29.574
2	45	Yoann Martinez	OGCA	FRA	2	2	2:33.384
3	41	Benjamin Morcamp	CVGH	FRA	3	3	2:40.467
4	12	Quentin Meline	ASMB	FRA	4	4	2:42.009





Classement Général Juniors B Hommes

Rank	#	Name	Team	ISU	FP	CDR	time	
1	52	Tristan Navarro	RPV	FRA	123	5	1-2-1-1	2:42.917
2	45	Yoann Martinez	OGCA	FRA	97	7	2-1-2-2	2:43.825
3	41	Benjamin Morcamp	CVGH	FRA	47	13	3-4-3-3	2:49.123
4	12	Quentin Meline	ASMB	FRA	37	15	4-3-4-4	2:49.592





Liste des infractions

Juniors A Hommes

39. Thibaut Jeanne	CVGH	500	Finale	Groupe 1	Penalty	0,0
43. Cedric Glauda	OGCA	1000	Finale	Groupe 1	Penalty	9,0

Novices Dames

6. Cloe Ollivier	ACPG	1000	Séries	Groupe 1	Advanced	9,0
15. Eva Cantero	CGALE	1000	Séries	Groupe 1	Penalty	8,0
18. Aurelie Leveque	CGALE	1000	Séries	Groupe 1	NTE	9,0
38. Lea Hauguel	CVGH	777	Finale	Groupe 1	No Finish	7,0
42. Caroline Morcamp	CVGH	777	Finale	Groupe 2	No Finish	7,0
		1000	Séries	Groupe 1	No Finish	9,0
56. Emma Noirot	SIDB	1000	Finale	Groupe 2	No Finish	9,0

Novices Hommes

65. Clement Desgardin	USO	500	Séries	Groupe 1	NT	4,5
		777	Séries	Groupe 1	No Finish	7,0



Championnat de France des Clubs

UPID	Club	Patineur	France Elite	France Cat.	Points
STFRA12304198501	SIDB	Thibaut Fauconnet	97		97
STFRA10407199101	CVGH	Sebastien Lepape	81		81
STFRA11509198801	SIDB	Maxime Chataignier	60		60
STFRA10610198701	OGCA	Jeremy Masson	42		42
STFRA13105199101	CVGH	Vincent Jeanne	34		34
STFRA10510199001	ASMB	Thibaut Meline	8		8
STFRA22207198901	RPV	Veronique Pierron	136		136
STFRA21005199402	ASMB	Tifany Huot-marchand	76		76
STFRA22512199701	USF	Aurelie Monvoisin	60	115	115
STFRA21706199701	SIDB	Louise Milesi	32	68	68
STFRA21606199801	CVGH	Charlotte Guillermin	20	89	89
STFRA23004200101	CVGH	Anais Mius		136	136
STFRA21407200301	CVGH	Lea Hauguel		63	63
STFRA21112200101	CGALE	Lea Cantero		47	47
STFRA20901200401	CGALE	Eva Cantero		29	29
STFRA21407200101	CGALE	Aurelie Leveque		13	13
STFRA22608200201	CNPV	Laura Nogueira		8	8
STFRA10303200301	ACPG	Keny Grandjean		102	102
STFRA11208200301	OGCA	Gabriel Volet		89	89
STFRA12511200001	ACPG	Evan Le-bouill		50	50
STFRA12103200201	ASMB	Clement Braga-briquez		42	42
STFRA12908200101	CNPV	Jordan Violet		13	13
STFRA11511200201	ACPG	Tino Rethore		8	8
STFRA22811199801	USF	Gwendoline Daudet		136	136
STFRA21802200001	CVGH	Jessica Bessa De Almeida		58	58
STFRA20402200001	CGALE	Noelie Ribas		55	55
STFRA20307199901	CGALE	Giulia Magro		47	47
STFRA22410199801	OGCA	Oceane Goulette		13	13
STFRA10503199901	CVGH	Quentin Fercoq		136	136
STFRA12602199901	USF	Cyprien Vacheron		63	63
STFRA11709199802	USO	Thomas Bertin		55	55
STFRA12108199901	CNPV	Thomas Coignon		50	50
STFRA21405199501	RPV	Maryne Daffini		29	29
STFRA20108199701	CVGH	Melanie Bessa De Almeida		23	23
STFRA10612199601	RPV	Tristan Navarro		123	123
STFRA11610199601	OGCA	Yoann Martinez		97	97
STFRA11509199701	CVGH	Benjamin Morcamp		47	47
STFRA10709199701	ASMB	Quentin Meline		37	37
STFRA11506199501	CVGH	Paul Beauchamp		136	136
STFRA13008199401	RPV	Corentin Catoire		68	68
STFRA10210199501	OGCA	Cedric Glauda		47	47
STFRA12204199501	CGALE	Ulysse Airieau		42	42
STFRA12709199401	CVGH	Thibaut Jeanne		21	21

Classement par clubs

Pos.	Club	Points
1	CVGH	824
2	RPV	356
3	USF	314
4	OGCA	288
5	CGALE	233
6	SIDB	225
7	ASMB	163
8	ACPG	160
9	CNPV	71
10	USO	55