



Official Results

Challenge Pays de Loire

Cholet, France

Cholet, France





1	Front Page		
2	Content		
3	List of Officials		
4	List of Coaches		
5	Program		
6	List of Competitors	Catégorie 1	
7	Qualifying Schedule	Catégorie 1	
8	Results	Catégorie 1	500 Séries Finale
9	Distance Classification	Catégorie 1	500
10	Results	Catégorie 1	333 Séries Finale
11	Distance Classification	Catégorie 1	333
12	Results	Catégorie 1	501 Finale
13	Distance Classification	Catégorie 1	501
14	General Classification	Catégorie 1	
15	Relay Participants	Catégorie 1	
16	List of Competitors	Catégorie 2	
17	Qualifying Schedule	Catégorie 2	
18	Results	Catégorie 2	333 Séries Finale
19	Distance Classification	Catégorie 2	333
20	Results	Catégorie 2	334 Séries Finale
21	Distance Classification	Catégorie 2	334
22	Results	Catégorie 2	500 Finale
23	Distance Classification	Catégorie 2	500
24	General Classification	Catégorie 2	
25	Relay Participants	Catégorie 2	
26	List of Competitors	Catégorie 3	
27	Qualifying Schedule	Catégorie 3	
28	Results	Catégorie 3	333 Séries Finale
29	Distance Classification	Catégorie 3	333
30	Results	Catégorie 3	222 Séries Finale
31	Distance Classification	Catégorie 3	222
32	Results	Catégorie 3	334 Finale
33	Distance Classification	Catégorie 3	334
34	General Classification	Catégorie 3	
35	Relay Participants	Catégorie 3	
36	List of Competitors	Juniors B	
37	Qualifying Schedule	Juniors B	
38	Results	Juniors B	500 Séries Finale
39	Distance Classification	Juniors B	500
40	Results	Juniors B	501 Séries Finale
41	Distance Classification	Juniors B	501
42	General Classification	Juniors B	
43	Relay Participants	Juniors B	
44	List of Competitors	Juniors C Dames	
45	Qualifying Schedule	Juniors C Dames	
46	Results	Juniors C Dames	500 Séries Finale
47	Distance Classification	Juniors C Dames	500
48	Results	Juniors C Dames	501 Séries Finale
49	Distance Classification	Juniors C Dames	501
50	General Classification	Juniors C Dames	
51	Relay Participants	Juniors C Dames	
52	List of Competitors	Juniors C Hommes	





53	Qualifying Schedule	Juniors C Hommes	
54	Results	Juniors C Hommes	500 Séries Finale
55	Distance Classification	Juniors C Hommes	500
56	Results	Juniors C Hommes	501 Séries Finale
57	Distance Classification	Juniors C Hommes	501
58	General Classification	Juniors C Hommes	
59	Relay Participants	Juniors C Hommes	
60	List of Competitors	Juniors D	
61	Qualifying Schedule	Juniors D	
62	Results	Juniors D	500 Séries Finale
63	Distance Classification	Juniors D	500
64	Results	Juniors D	501 Séries Finale
65	Distance Classification	Juniors D	501
66	General Classification	Juniors D	
67	Relay Participants	Juniors D	
68	List of Competitors	Novices	
69	Qualifying Schedule	Novices	
70	Results	Novices	500 Séries Finale
71	Distance Classification	Novices	500
72	Results	Novices	501 Séries Finale
73	Distance Classification	Novices	501
74	General Classification	Novices	
75	Relay Participants	Novices	
76	List of Competitors	Juniors A - Seniors	
77	Qualifying Schedule	Juniors A - Seniors	
78	Results	Juniors A - Seniors	500 Séries Finale
79	Distance Classification	Juniors A - Seniors	500
80	Results	Juniors A - Seniors	501 Séries Finale
81	Distance Classification	Juniors A - Seniors	501
82	General Classification	Juniors A - Seniors	
83	Relay Participants	Juniors A - Seniors	
84	List of Infringements		





Officiels

Org. Comm.

Directeur de Courses Jacques Craipeau

Coordinateur Steve Ollivier

Chief Official

Juge Arbitre Alain Jeanne

Competitor Steward Stephane Larriere

Starter Michel Cochet

Official

Juge Assistant Jean Claude Herve

Juge Stagiaire Vincent Chiron

Starter stagiaire Olivier Grandjean

Photo Finish Stephane Delaporte

Secrétaire de Course Evelyne Craipeau

Chrono Mark Frowijn

Chrono Olivier Grandjean

Chrono Stephanie Lavenu

Chrono Tour par Tour Cynthia Chauvin

Juge Arrivée Bertrand Mius

Juge Arrivée Steeve Lecomte

Compte Tours David Rethore

Heat Box Steward Romain Lacotte

Heat Box Steward Typhaine Ziminski

Volunteer

Track Steward Matthis Lecomte

Track Steward Benjamin Supiot

Track Steward Tom Supiot

Track Steward Clement Lievre





Coaches et Teamleaders

France			
Francois	Steven	Coach	ACPG
Ollivier	Steve	Team Leader	ACPG
Billaudel	Jean Philippe	Coach	CMSG
Toury	Alexis	Team Leader	CMSG
Bell	Patrice	Coach	CNPV
Burgraf	Laurence	Team Leader	CNPV
Morcamp	Christophe	Team Leader	CVGH
Beauchamp	Xavier	Coach	CVGH
Untersinger	Joel	Coach	OGCA
Thenault	Gerard	Team Leader	RPV
Prigent	Laura	Coach	USF
Prigent	Michel	Team Leader	USF
Dubois	Michael	Coach	USO
Sauvanet	Stephanie	Team Leader	USO
Soncarrieu	Damien	Coach	USO





Programme

November 15, 2014

12:30	<i>Warming up</i>			
12:51	<i>Ice Res (Track)</i>			
13:01	Catégorie 1	500 mètres	Séries	1 - 4
13:15	Catégorie 2	333 mètres	Séries	5 - 6
13:21	Catégorie 3	333 mètres	Séries	7 - 10
13:33	<i>Other events</i>			
13:35	Catégorie 1	500 mètres	Finale	11 - 14
13:49	Catégorie 2	333 mètres	Finale	15 - 16
13:55	Catégorie 3	333 mètres	Finale	17 - 21
14:10	<i>Ice Res (Track)</i>			
14:20	Catégorie 1	333 mètres	Séries	22 - 25
14:32	Catégorie 2	333 mètres 2	Séries	26 - 27
14:38	Catégorie 3	222 mètres	Séries	28 - 32
14:50	<i>Other events</i>			
14:52	Catégorie 1	333 mètres	Finale	33 - 36
15:04	Catégorie 2	333 mètres 2	Finale	37 - 38
15:10	Catégorie 3	222 mètres	Finale	39 - 43
15:23	<i>Ice Res (Track)</i>			
15:33	Catégorie 1	500 mètres 2	Finale	44 - 47
15:47	Catégorie 2	500 mètres	Finale	48 - 49
15:55	Catégorie 3	333 mètres 2	Finale	50 - 54
16:11	<i>Ceremony</i>			
16:30	<i>Warming up</i>			
17:00	<i>Ice Res (Track)</i>			
17:10	Novices	500 mètres	Séries	55 - 58
17:22	Juniors D	500 mètres	Séries	59 - 61
17:31	Juniors C Dames	500 mètres	Séries	62 - 63
17:37	Juniors C Hommes	500 mètres	Séries	64 - 67
17:49	Juniors B	500 mètres	Séries	68 - 69
17:55	<i>Ice Res (Track)</i>			
18:05	Juniors A - Seniors	500 mètres	Séries	70 - 73
18:17	Novices	500 mètres	Finale	74 - 78
18:32	Juniors D	500 mètres	Finale	79 - 81
18:41	Juniors C Dames	500 mètres	Finale	82 - 83
18:47	<i>Ice Res (Track)</i>			
18:57	Juniors C Hommes	500 mètres	Finale	84 - 87

The program is tentative and subject to change. Starting times will follow the flow of the competition.





Programme

November 15, 2014

19:09	Juniors B	500 mètres	Finale	88 - 89
19:15	Juniors A - Seniors	500 mètres	Finale	90 - 93
	<i>cancelled</i>			(94 - 97)
19:27	<i>Ice Res (Track)</i>			
	<i>cancelled</i>			(98 - 100)
	<i>cancelled</i>			(101 - 102)
	<i>cancelled</i>			(103 - 106)
	<i>cancelled</i>			(107 - 108)
	<i>cancelled</i>			(109 - 112)
	<i>cancelled</i>			
20:20	Novices	500 mètres 2	Finale	113 - 117
20:35	Juniors D	500 mètres 2	Finale	118 - 120
20:44	Juniors C Dames	500 mètres 2	Finale	121 - 122
20:50	<i>Ice Res (Track)</i>			
21:00	Juniors C Hommes	500 mètres 2	Finale	123 - 126
21:12	Juniors B	500 mètres 2	Finale	127 - 128
21:18	Juniors A - Seniors	500 mètres 2	Finale	129 - 132
21:30	<i>Ceremony</i>			

The program is tentative and subject to change. Starting times will follow the flow of the competition.





Participants

Catégorie 1

8	Chauvin	Lucas	ACPG	FRA	STFRA12512200601
9	Chauvin	Maiwenn	ACPG	FRA	STFRA22612200301
10	Chiron	Nathan	ACPG	FRA	STFRA11804200501
11	Cochet	Flavie	ACPG	FRA	STFRA20608200301
14	Frowijn	Aurelie	ACPG	FRA	STFRA21211200301
16	Guerry	Lucas	ACPG	FRA	STFRA12707200301
27	Supiot	Lola	ACPG	FRA	STFRA20911200501
41	Coria Rueda	Arnau	BST	ESP	STESP10904200502
63	Bonnenfant	William	CNPV	FRA	STFRA10204200401
66	Cottavoz	Florian	CNPV	FRA	STFRA10606200601
80	Lefort-vendange	Noa	CVGH	FRA	STFRA10902200501
97	Delplace	Benoit	USF	FRA	STFRA11505200401
151	Jegou	Aymeric	USF	FRA	STFRA12904200401
152	Khellaf	Axel	USF	FRA	STFRA10205200501
155	Vanbesien	Arthur	USF	FRA	STFRA12711200301
156	Bastier	Etienne	USO	FRA	STFRA11602200401
168	Masson	Valentin	USO	FRA	STFRA11512200401





Qualification

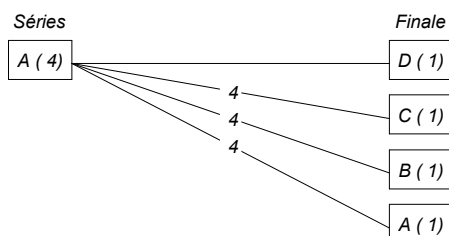
Catégorie 1

(16 competitors)

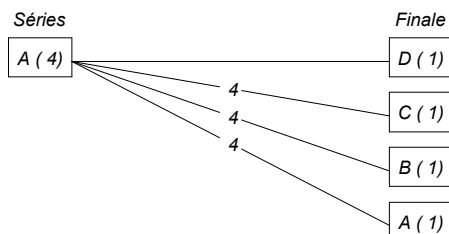
November 15, 2014

13:01	1 - 4	4	Séries	500	4x1	qualify for Finale 500 Groupe 1
						next 4 continue in Finale 500 Groupe 2
						next 4 continue in Finale 500 Groupe 3
						others continue in Finale 500 Groupe 4
13:35	11	1	Finale	500		
13:38	12	1	Finale	500		
13:42	13	1	Finale	500		
13:45	14	1	Finale	500		qualify for Séries 333 Groupe 1
14:20	22 - 25	4	Séries	333	4x1	qualify for Finale 333 Groupe 1
						next 4 continue in Finale 333 Groupe 2
						next 4 continue in Finale 333 Groupe 3
						others continue in Finale 333 Groupe 4
14:52	33	1	Finale	333		
14:55	34	1	Finale	333		
14:58	35	1	Finale	333		
15:01	36	1	Finale	333		qualify for Finale 501 Groupe 1
15:33	44	1	Finale	501		
15:36	45	1	Finale	501		
15:40	46	1	Finale	501		
15:43	47	1	Finale	501		

500



333





Qualification

501

Finale

D (1)

C (1)

B (1)

A (1)





Séries 500 mètres Catégorie 1

Race 1, Groupe 1 (1 of 4)

<i>Fin</i>	<i>Nr</i>	<i>Name</i>	<i>Abr</i>	<i>Nat</i>	<i>Time</i>	<i>Pnts</i>	>>
1	155	Arthur Vanbesien	USF	FRA	1:01.721		
2	80	Noa Lefort-vendange	CVGH	FRA	1:05.258		
3	8	Lucas Chauvin	ACPG	FRA	1:07.613		
4	14	Aurelie Frowijn	ACPG	FRA	1:07.992		

Race 2, Groupe 1 (2 of 4)

<i>Fin</i>	<i>Nr</i>	<i>Name</i>	<i>Abr</i>	<i>Nat</i>	<i>Time</i>	<i>Pnts</i>	>>
1	9	Maiwenn Chauvin	ACPG	FRA	1:00.806		
2	151	Aymeric Jegou	USF	FRA	1:01.908		
3	27	Lola Supiot	ACPG	FRA	1:08.182		
4	168	Valentin Masson	USO	FRA	1:12.194		

Race 3, Groupe 1 (3 of 4)

<i>Fin</i>	<i>Nr</i>	<i>Name</i>	<i>Abr</i>	<i>Nat</i>	<i>Time</i>	<i>Pnts</i>	>>
1	41	Arnau Coria Rueda	BST	ESP	1:00.858		
2	156	Etienne Bastier	USO	FRA	1:05.251		
3	152	Axel Khellaf	USF	FRA	1:08.308		
4	16	Lucas Guerry	ACPG	FRA	1:17.203		

Race 4, Groupe 1 (4 of 4)

<i>Fin</i>	<i>Nr</i>	<i>Name</i>	<i>Abr</i>	<i>Nat</i>	<i>Time</i>	<i>Pnts</i>	>>
1	66	Florian Cottavoz	CNPV	FRA	1:02.132		
2	10	Nathan Chiron	ACPG	FRA	1:02.176		
3	11	Flavie Cochet	ACPG	FRA	1:05.629		
4	97	Benoit Delplace	USF	FRA	1:06.828		




Classement par Distance 500 mètres Catégorie 1

#	Name	Team	ISU	Fin		Time
Finale Groupe 1						
1	155 Arthur Vanbesien	USF	FRA	1	1-1	1:00.115
2	9 Maiwenn Chauvin	ACPG	FRA	2	1-2	1:00.241
3	41 Arnau Coria Rueda	BST	ESP	3	1-3	1:00.858
4	151 Aymeric Jegou	USF	FRA	4	2-4	1:01.476
Finale Groupe 2						
5	156 Etienne Bastier	USO	FRA	1	2-1	1:02.338
6	80 Noa Lefort-vendange	CVGH	FRA	2	2-2	1:03.372
7	66 Florian Cottavoz	CNPV	FRA	3	1-3	1:02.132
8	10 Nathan Chiron	ACPG	FRA	P	2-P	1:02.176
Finale Groupe 3						
9	97 Benoit Delplace	USF	FRA	1	4-1	1:06.226
10	11 Flavie Cochet	ACPG	FRA	2	3-2	1:05.629
11	8 Lucas Chauvin	ACPG	FRA	3	3-3	1:07.613
12	14 Aurelie Frowijn	ACPG	FRA	4	4-4	1:07.992
Finale Groupe 4						
13	168 Valentin Masson	USO	FRA	1	4-1	1:03.903
14	27 Lola Supiot	ACPG	FRA	2	3-2	1:06.368
15	152 Axel Khellaf	USF	FRA	3	3-3	1:08.308
16	16 Lucas Guerry	ACPG	FRA	NS	4-NS	1:17.203





Séries 333 mètres Catégorie 1

Race 22, Groupe 1 (1 of 4)

<i>Fin</i>	<i>Nr</i>	<i>Name</i>	<i>Abr</i>	<i>Nat</i>	<i>Time</i>	<i>Pnts</i>	>>
1	9	Maiwenn Chauvin	ACPG	FRA	41.010		
2	66	Florian Cottavoz	CNPV	FRA	41.320		
3	16	Lucas Guerry	ACPG	FRA	42.560		
4	97	Benoit Delplace	USF	FRA	45.160		

Race 23, Groupe 1 (2 of 4)

<i>Fin</i>	<i>Nr</i>	<i>Name</i>	<i>Abr</i>	<i>Nat</i>	<i>Time</i>	<i>Pnts</i>	>>
1	155	Arthur Vanbesien	USF	FRA	41.136		
2	10	Nathan Chiron	ACPG	FRA	41.893		
3	168	Valentin Masson	USO	FRA	42.245		
4	14	Aurelie Frowijn	ACPG	FRA	44.769		

Race 24, Groupe 1 (3 of 4)

<i>Fin</i>	<i>Nr</i>	<i>Name</i>	<i>Abr</i>	<i>Nat</i>	<i>Time</i>	<i>Pnts</i>	>>
1	151	Aymeric Jegou	USF	FRA	41.965		
2	27	Lola Supiot	ACPG	FRA	44.090		
3	11	Flavie Cochet	ACPG	FRA	44.364		
4	156	Etienne Bastier	USO	FRA	50.005		

Race 25, Groupe 1 (4 of 4)

<i>Fin</i>	<i>Nr</i>	<i>Name</i>	<i>Abr</i>	<i>Nat</i>	<i>Time</i>	<i>Pnts</i>	>>
1	41	Arnau Coria Rueda	BST	ESP	41.268		
2	8	Lucas Chauvin	ACPG	FRA	44.316		
3	152	Axel Khellaf	USF	FRA	44.588		
4	80	Noa Lefort-vendange	CVGH	FRA	44.871		




Classement par Distance 333 mètres Catégorie 1

#	Name	Team	ISU	Fin		Time
Finale Groupe 1						
1	9 Maiwenn Chauvin	ACPG	FRA	1	1-1	39.769
2	155 Arthur Vanbesien	USF	FRA	2	1-2	39.923
3	41 Arnau Coria Rueda	BST	ESP	3	1-3	41.268
4	66 Florian Cottavoz	CNPV	FRA	4	2-4	41.320
Finale Groupe 2						
5	151 Aymeric Jegou	USF	FRA	1	1-1	41.965
6	16 Lucas Guerry	ACPG	FRA	2	3-2	42.560
7	168 Valentin Masson	USO	FRA	3	3-3	42.245
8	10 Nathan Chiron	ACPG	FRA	P	2-P	41.893
Finale Groupe 3						
9	8 Lucas Chauvin	ACPG	FRA	1	2-1	43.920
10	152 Axel Khellaf	USF	FRA	2	3-2	44.200
11	11 Flavie Cochet	ACPG	FRA	3	3-3	44.364
12	27 Lola Supiot	ACPG	FRA	4	2-4	44.090
Finale Groupe 4						
13	156 Etienne Bastier	USO	FRA	1	4-1	42.220
14	80 Noa Lefort-vendange	CVGH	FRA	2	4-2	42.831
15	97 Benoit Delplace	USF	FRA	3	4-3	45.081
16	14 Aurelie Frowijn	ACPG	FRA	4	4-4	44.769





Classement par Distance 500 mètres 2 Catégorie 1

#	Name	Team	ISU	Fin		Time
Finale Groupe 1						
1	155 Arthur Vanbesien	USF	FRA	1	1	1:00.046
2	41 Arnau Coria Rueda	BST	ESP	2	2	1:00.267
3	9 Maiwenn Chauvin	ACPG	FRA	3	3	1:00.672
4	151 Aymeric Jegou	USF	FRA	4	4	1:02.077
Finale Groupe 2						
5	156 Etienne Bastier	USO	FRA	1	1	1:02.351
6	66 Florian Cottavoz	CNPV	FRA	2	2	1:02.396
7	10 Nathan Chiron	ACPG	FRA	3	3	1:02.692
8	80 Noa Lefort-vendange	CVGH	FRA	4	4	1:03.149
Finale Groupe 3						
9	16 Lucas Guerry	ACPG	FRA	1	1	1:03.524
10	168 Valentin Masson	USO	FRA	2	2	1:05.641
11	11 Flavie Cochet	ACPG	FRA	3	3	1:08.345
12	8 Lucas Chauvin	ACPG	FRA	4	4	1:09.527
Finale Groupe 4						
13	97 Benoit Delplace	USF	FRA	1	1	1:07.878
14	152 Axel Khellaf	USF	FRA	2	2	1:08.393
15	27 Lola Supiot	ACPG	FRA	3	3	1:08.571
16	14 Aurelie Frowijn	ACPG	FRA	4	4	1:09.267





Classement Général Catégorie 1

	#	Name	Team	ISU	FP	CDR	time	
1	155	Arthur Vanbesien	USF	FRA		4	1-2-1	1:00.115
2	9	Maiwenn Chauvin	ACPG	FRA		6	2-1-3	1:00.241
3	41	Arnau Coria Rueda	BST	ESP		8	3-3-2	1:00.858
4	151	Aymeric Jegou	USF	FRA		13	4-5-4	1:01.476
5	66	Florian Cottavoz	CNPV	FRA		17	7-4-6	1:02.132
6	156	Etienne Bastier	USO	FRA		23	5-13-5	1:02.338
7	10	Nathan Chiron	ACPG	FRA		23	8-8-7	1:02.176
8	80	Noa Lefort-vendange	CVGH	FRA		28	6-14-8	1:03.372
9	168	Valentin Masson	USO	FRA		30	13-7-10	1:03.903
10	16	Lucas Guerry	ACPG	FRA		31	16-6-9	1:17.203
11	8	Lucas Chauvin	ACPG	FRA		32	11-9-12	1:07.613
12	11	Flavie Cochet	ACPG	FRA		32	10-11-11	1:05.629
13	97	Benoit Delplace	USF	FRA		37	9-15-13	1:06.226
14	152	Axel Khellaf	USF	FRA		39	15-10-14	1:08.308
15	27	Lola Supiot	ACPG	FRA		41	14-12-15	1:06.368
16	14	Aurelie Frowijn	ACPG	FRA		44	12-16-16	1:07.992





Participants

Catégorie 2

22	Neveux	Constance	ACPG	FRA	STFRA20705200501
59	Juppin	Simon	CMSG	FRA	STFRA10212200301
62	Amsler	Yassine	CNPV	FRA	STFRA10904200501
68	Labbe	Alix	CNPV	FRA	STFRA11604200701
87	Dupuis	Lou	RPV	FRA	STFRA20108200501
163	Guerin	Antoine	USO	FRA	STFRA11210200401
166	Libeau	Mathys	USO	FRA	STFRA12211200401
170	Ryley	Alexander	USO	FRA	STFRA10901200401





Qualification

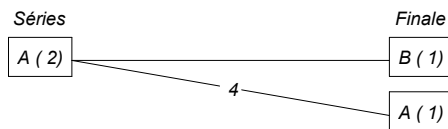
Catégorie 2

(8 competitors)

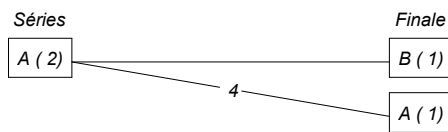
November 15, 2014

13:15	5 - 6	2	Séries	333	2x1+2x2	qualify for Finale 333 Groupe 1 others continue in Finale 333 Groupe 2
13:49	15	1	Finale	333		
13:52	16	1	Finale	333		qualify for Séries 334 Groupe 1
14:32	26 - 27	2	Séries	334	2x1+2x2	qualify for Finale 334 Groupe 1 others continue in Finale 334 Groupe 2
15:04	37	1	Finale	334		
15:07	38	1	Finale	334		qualify for Finale 500 Groupe 1
15:47	48	1	Finale	500		
15:51	49	1	Finale	500		

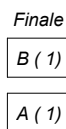
333



334



500





Séries 333 mètres Catégorie 2

Race 5, Groupe 1 (1 of 2)

<i>Fin</i>	<i>Nr</i>	<i>Name</i>	<i>Abr</i>	<i>Nat</i>	<i>Time</i>	<i>Pnts</i>	>>
1	62	Yassine Amsler	CNPV	FRA	53.335		
2	170	Alexander Ryley	USO	FRA	55.739		
3	59	Simon Juppín	CMSG	FRA	56.196		
4	166	Mathys Libeau	USO	FRA	1:01.900		

Race 6, Groupe 1 (2 of 2)

<i>Fin</i>	<i>Nr</i>	<i>Name</i>	<i>Abr</i>	<i>Nat</i>	<i>Time</i>	<i>Pnts</i>	>>
1	163	Antoine Guerin	USO	FRA	45.570		
2	22	Constance Neveux	ACPG	FRA	45.785		
3	87	Lou Dupuis	RPV	FRA	47.740		
4	68	Alix Labbe	CNPV	FRA	50.007		





Classement par Distance 333 mètres Catégorie 2

#	Name	Team	ISU	Fin		Time
Finale Groupe 1						
1	163 Antoine Guerin	USO	FRA	1	1-1	45.570
2	68 Alix Labbe	CNPV	FRA	2	4-2	50.007
3	22 Constance Neveux	ACPG	FRA	P	2-P	45.785
4	87 Lou Dupuis	RPV	FRA	P	3-P	47.740
Finale Groupe 2						
5	62 Yassine Amsler	CNPV	FRA	1	1-1	44.920
6	170 Alexander Ryley	USO	FRA	2	2-2	46.200
7	59 Simon Juppın	CMSG	FRA	3	3-3	56.196
8	166 Mathys Libeau	USO	FRA	P	4-P	1:01.900





Séries 333 mètres 2 Catégorie 2

Race 26, Groupe 1 (1 of 2)

<i>Fin</i>	<i>Nr</i>	<i>Name</i>	<i>Abr</i>	<i>Nat</i>	<i>Time</i>	<i>Pnts</i>	<i>>></i>
1	170	Alexander Ryley	USO	FRA	45.151		
2	22	Constance Neveux	ACPG	FRA	45.605		
3	59	Simon Juppín	CMSG	FRA	47.511		
4	68	Alix Labbe	CNPV	FRA	49.304		

Race 27, Groupe 1 (2 of 2)

<i>Fin</i>	<i>Nr</i>	<i>Name</i>	<i>Abr</i>	<i>Nat</i>	<i>Time</i>	<i>Pnts</i>	<i>>></i>
1	62	Yassine Amsler	CNPV	FRA	45.342		
2	163	Antoine Guerin	USO	FRA	46.107		
3	166	Mathys Libeau	USO	FRA	50.363		
4	87	Lou Dupuis	RPV	FRA	57.364		





Classement par Distance 333 mètres 2 Catégorie 2

#	Name	Team	ISU	Fin		Time
Finale Groupe 1						
1	62 Yassine Amsler	CNPV	FRA	1	1-1	45.342
2	170 Alexander Ryley	USO	FRA	2	1-2	45.151
3	163 Antoine Guerin	USO	FRA	3	2-3	46.107
4	22 Constance Neveux	ACPG	FRA	4	2-4	45.605
Finale Groupe 2						
5	87 Lou Dupuis	RPV	FRA	1	4-1	48.904
6	68 Alix Labbe	CNPV	FRA	2	4-2	49.304
7	59 Simon Juppin	CMSG	FRA	NS	3-NS	47.511
8	166 Mathys Libeau	USO	FRA	P	3-P	50.363





Classement par Distance 500 mètres Catégorie 2

#	Name	Team	ISU	Fin		Time
Finale Groupe 1						
1	163 Antoine Guerin	USO	FRA	1	1	1:10.114
2	22 Constance Neveux	ACPG	FRA	2	2	1:10.385
3	68 Alix Labbe	CNPV	FRA	3	3	1:18.065
4	62 Yassine Amsler	CNPV	FRA	4	4	1:23.637
Finale Groupe 2						
5	59 Simon Juppın	CMSG	FRA	1	1	1:07.229
6	170 Alexander Ryley	USO	FRA	2	2	1:07.514
7	166 Mathys Libeau	USO	FRA	3	3	1:16.600
8	87 Lou Dupuis	RPV	FRA	4	4	1:17.115





Classement Général Catégorie 2

	#	Name	Team	ISU	FP	CDR		time
1	163	Antoine Guerin	USO	FRA		5	1-3-1	1:10.114
2	22	Constance Neveux	ACPG	FRA		9	3-4-2	1:10.385
3	62	Yassine Amsler	CNPV	FRA		10	5-1-4	1:23.637
4	68	Alix Labbe	CNPV	FRA		11	2-6-3	1:18.065
5	170	Alexander Ryley	USO	FRA		14	6-2-6	1:07.514
6	87	Lou Dupuis	RPV	FRA		17	4-5-8	1:17.115
7	59	Simon Juppín	CMSG	FRA		19	7-7-5	1:07.229
8	166	Mathys Libeau	USO	FRA		23	8-8-7	1:16.600





Participants

Catégorie 3

1	Acikel	Zekeriya	ACPG	FRA	STFRA11811200401
5	Boutin	Maxime	ACPG	FRA	STFRA11111200601
6	Calendreau	Camille	ACPG	FRA	STFRA20205200401
7	Calendreau	Robin	ACPG	FRA	STFRA11807200601
13	Fouche	Killian	ACPG	FRA	STFRA11503200801
19	Lecomte	Lauryne	ACPG	FRA	STFRA22010200401
30	Ziminski	Aymeric	ACPG	FRA	STFRA12610200501
31	Ziminski	Guilhem	ACPG	FRA	STFRA13008200701
36	Alvarez Fernandez	Sergi	BST	ESP	STESP11212200701
37	Barbera Peraleda	Gaëlle	BST	ESP	STESP20202200401
40	Carreno Peris	Nadia	BST	ESP	STESP21305200501
46	Llop Izquierdo	Hannah	BST	ESP	STESP21811200401
57	Gilles	Maxens	CMSG	FRA	STFRA11808200301
58	Juppin	Baptiste	CMSG	FRA	STFRA12701200901
88	Gace - Jouen	Paul	RPV	FRA	STFRA12909200301
157	Bastier	Simon	USO	FRA	STFRA11804200601
158	Chaudeau	Romane	USO	FRA	STFRA20302200601
162	Genty	Jules	USO	FRA	STFRA12411200301
165	Lavecchia	Mathias	USO	FRA	STFRA12704200801
167	Libeau	TymEo	USO	FRA	STFRA12908200701
171	Tekam	Franck Edward Julien	USO	FRA	STFRA10609200601





Qualification

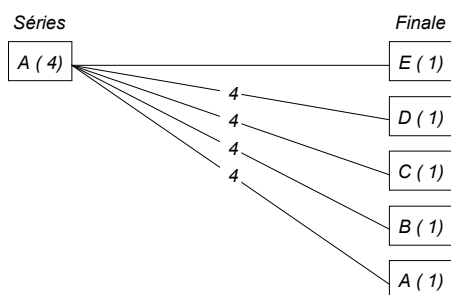
Catégorie 3

(21 competitors)

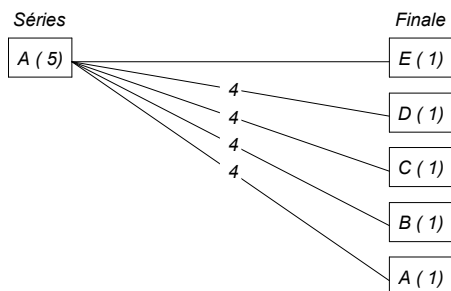
November 15, 2014

13:21	7 - 10	4	Séries	333	4x1	<ul style="list-style-type: none"> qualify for Finale 333 Groupe 1 next 4 continue in Finale 333 Groupe 2 next 4 continue in Finale 333 Groupe 3 next 4 continue in Finale 333 Groupe 4 others continue in Finale 333 Groupe 5
13:55	17	1	Finale	333		
13:58	18	1	Finale	333		
14:01	19	1	Finale	333		
14:04	20	1	Finale	333		
14:07	21	1	Finale	333		qualify for Séries 222 Groupe 1
14:38	28 - 32	5	Séries	222	4x1	<ul style="list-style-type: none"> qualify for Finale 222 Groupe 1 next 4 continue in Finale 222 Groupe 2 next 4 continue in Finale 222 Groupe 3 next 4 continue in Finale 222 Groupe 4 others continue in Finale 222 Groupe 5
15:10	39	1	Finale	222		
15:13	40	1	Finale	222		
15:15	41	1	Finale	222		
15:18	42	1	Finale	222		
15:20	43	1	Finale	222		qualify for Finale 334 Groupe 1
15:55	50	1	Finale	334		
15:59	51	1	Finale	334		
16:02	52	1	Finale	334		
16:05	53	1	Finale	334		
16:08	54	1	Finale	334		

333



222





Qualification

334

Finale

E (1)

D (1)

C (1)

B (1)

A (1)





Séries 333 mètres Catégorie 3

Race 7, Groupe 1 (1 of 4)

<i>Fin</i>	<i>Nr</i>	<i>Name</i>	<i>Abr</i>	<i>Nat</i>	<i>Time</i>	<i>Pnts</i>	>>
1	88	Paul Gace - Jouen	RPV	FRA	46.766		
2	37	Gaëlle Barbera Peraleda	BST	ESP	46.789		
3	171	Franck Edward Julien Tekam	USO	FRA	52.589		
4	167	TymEo Libeau	USO	FRA	1:15.032		
5	13	Killian Fouche	ACPG	FRA	1:01.836		
6	31	Guilhem Ziminski	ACPG	FRA	1:06.369		

Race 8, Groupe 1 (2 of 4)

<i>Fin</i>	<i>Nr</i>	<i>Name</i>	<i>Abr</i>	<i>Nat</i>	<i>Time</i>	<i>Pnts</i>	>>
1	40	Nadia Carreno Peris	BST	ESP	50.454		
2	157	Simon Bastier	USO	FRA	1:01.939		
3	1	Zekeriya Acikel	ACPG	FRA	1:06.506		
4	58	Baptiste Juppın	CMSG	FRA	1:12.614		
5	7	Robin Calendreau	ACPG	FRA	1:14.578		

Race 9, Groupe 1 (3 of 4)

<i>Fin</i>	<i>Nr</i>	<i>Name</i>	<i>Abr</i>	<i>Nat</i>	<i>Time</i>	<i>Pnts</i>	>>
1	46	Hannah Llop Izquierdo	BST	ESP	53.746		
2	162	Jules Genty	USO	FRA	56.428		
3	57	Maxens Gilles	CMSG	FRA	58.838		
4	5	Maxime Boutin	ACPG	FRA	59.810		
5	6	Camille Calendreau	ACPG	FRA	1:19.643		

Race 10, Groupe 1 (4 of 4)

<i>Fin</i>	<i>Nr</i>	<i>Name</i>	<i>Abr</i>	<i>Nat</i>	<i>Time</i>	<i>Pnts</i>	>>
1	19	Lauryne Lecomte	ACPG	FRA	46.380		
2	158	Romane Chaudeau	USO	FRA	47.890		
3	36	Sergi Alvarez Fernandez	BST	ESP	49.200		
4	30	Aymeric Ziminski	ACPG	FRA	1:00.860		
5	165	Mathias Lavecchia	USO	FRA	1:10.480		




Classement par Distance 333 mètres Catégorie 3

#	Name	Team	ISU	Fin		Time
Finale Groupe 1						
1	19 Lauryne Lecomte	ACPG	FRA	1	1-1	46.380
2	36 Sergi Alvarez Fernandez	BST	ESP	2	3-2	49.200
3	158 Romane Chaudeau	USO	FRA	3	2-3	47.890
4	30 Aymeric Ziminski	ACPG	FRA	4	4-4	1:00.860
Finale Groupe 2						
5	37 Gaelle Barbera Peraleda	BST	ESP	1	2-1	45.697
6	88 Paul Gace - Jouen	RPV	FRA	2	1-2	46.025
7	40 Nadia Carreno Peris	BST	ESP	3	1-3	49.375
8	171 Franck Edward Julien Tekam	USO	FRA	4	3-4	51.139
Finale Groupe 3						
9	162 Jules Genty	USO	FRA	1	2-1	50.960
10	57 Maxens Gilles	CMSG	FRA	2	3-2	51.580
11	46 Hannah Llop Izquierdo	BST	ESP	3	1-3	52.200
12	165 Mathias Lavecchia	USO	FRA	4	5-4	1:10.480
Finale Groupe 4						
13	5 Maxime Boutin	ACPG	FRA	1	4-1	54.045
14	157 Simon Bastier	USO	FRA	2	2-2	54.553
15	13 Killian Fouche	ACPG	FRA	3	5-3	1:00.751
16	31 Guilhem Ziminski	ACPG	FRA	4	6-4	1:06.369
Finale Groupe 5						
17	6 Camille Calendreau	ACPG	FRA	1	5-1	53.254
18	167 TymEo Libeau	USO	FRA	2	4-2	53.892
19	58 Baptiste Juppín	CMSG	FRA	3	4-3	59.467
20	1 Zekeriya Acikel	ACPG	FRA	4	3-4	1:05.823
21	7 Robin Calendreau	ACPG	FRA	5	5-5	1:08.100




Séries 222 mètres Catégorie 3
Race 28, Groupe 1 (1 of 5)

<i>Fin</i>	<i>Nr</i>	<i>Name</i>	<i>Abr</i>	<i>Nat</i>	<i>Time</i>	<i>Pnts</i>	<i>>></i>
1	158	Romane Chaudeau	USO	FRA	32.132		
2	57	Maxens Gilles	CMSG	FRA	33.551		
3	167	TymEo Libeau	USO	FRA	37.368		
4	13	Killian Fouche	ACPG	FRA	45.889		

Race 29, Groupe 1 (2 of 5)

<i>Fin</i>	<i>Nr</i>	<i>Name</i>	<i>Abr</i>	<i>Nat</i>	<i>Time</i>	<i>Pnts</i>	<i>>></i>
1	37	Gaëlle Barbera Peraleda	BST	ESP	30.577		
2	157	Simon Bastier	USO	FRA	35.608		
3	31	Guilhem Ziminski	ACPG	FRA	46.221		
p	88	Paul Gace - Jouen	RPV	FRA	--		penalty

Race 30, Groupe 1 (3 of 5)

<i>Fin</i>	<i>Nr</i>	<i>Name</i>	<i>Abr</i>	<i>Nat</i>	<i>Time</i>	<i>Pnts</i>	<i>>></i>
1	40	Nadia Carreno Peris	BST	ESP	33.968		
2	30	Aymeric Ziminski	ACPG	FRA	40.975		
3	6	Camille Calendreau	ACPG	FRA	41.775		
4	165	Mathias Lavecchia	USO	FRA	47.774		

Race 31, Groupe 1 (4 of 5)

<i>Fin</i>	<i>Nr</i>	<i>Name</i>	<i>Abr</i>	<i>Nat</i>	<i>Time</i>	<i>Pnts</i>	<i>>></i>
1	171	Franck Edward Julien Tekam	USO	FRA	34.349		
2	36	Sergi Alvarez Fernandez	BST	ESP	34.838		
3	5	Maxime Boutin	ACPG	FRA	44.171		
4	58	Baptiste Juppín	CMSG	FRA	48.958		
5	7	Robin Calendreau	ACPG	FRA	54.158		

Race 32, Groupe 1 (5 of 5)

<i>Fin</i>	<i>Nr</i>	<i>Name</i>	<i>Abr</i>	<i>Nat</i>	<i>Time</i>	<i>Pnts</i>	<i>>></i>
1	19	Lauryne Lecomte	ACPG	FRA	32.200		
2	162	Jules Genty	USO	FRA	34.020		
3	46	Hannah Llop Izquierdo	BST	ESP	34.470		
4	1	Zekeriya Acikel	ACPG	FRA	50.915		




Classement par Distance 222 mètres Catégorie 3

#	Name	Team	ISU	Fin		Time
Finale Groupe 1						
1	37 Gaëlle Barbera Peraleda	BST	ESP	1	1-1	30.261
2	19 Lauryne Lecomte	ACPG	FRA	2	1-2	30.695
3	158 Romane Chaudeau	USO	FRA	3	1-3	31.380
4	57 Maxens Gilles	CMSG	FRA	4	2-4	33.551
Finale Groupe 2						
5	40 Nadia Carreno Peris	BST	ESP	1	1-1	32.935
6	171 Franck Edward Julien Tekam	USO	FRA	2	1-2	34.092
7	162 Jules Genty	USO	FRA	3	2-3	34.020
8	46 Hannah Llop Izquierdo	BST	ESP	4	3-4	34.470
Finale Groupe 3						
9	36 Sergi Alvarez Fernandez	BST	ESP	1	2-1	34.348
10	157 Simon Bastier	USO	FRA	2	2-2	35.608
11	167 TymEo Libeau	USO	FRA	3	3-3	37.368
12	30 Aymeric Ziminski	ACPG	FRA	4	2-4	40.168
Finale Groupe 4						
13	5 Maxime Boutin	ACPG	FRA	1	3-1	36.337
14	6 Camille Calendreau	ACPG	FRA	2	3-2	41.775
15	13 Killian Fouche	ACPG	FRA	3	4-3	45.889
16	31 Guilhem Ziminski	ACPG	FRA	4	3-4	46.221
Finale Groupe 5						
17	88 Paul Gace - Jouen	RPV	FRA	1	P-1	31.960
18	58 Baptiste Juppín	CMSG	FRA	2	4-2	39.847
19	1 Zekeriya Acikel	ACPG	FRA	3	4-3	44.215
20	7 Robin Calendreau	ACPG	FRA	4	5-4	48.169
21	165 Mathias Lavecchia	USO	FRA	5	4-5	47.774




Classement par Distance 333 mètres 2 Catégorie 3

#	Name	Team	ISU	Fin		Time
Finale Groupe 1						
1	37 Gaëlle Barbera Peraleda	BST	ESP	1	1	43.829
2	19 Lauryne Lecomte	ACPG	FRA	2	2	47.117
3	36 Sergi Alvarez Fernandez	BST	ESP	3	3	50.931
4	158 Romane Chaudeau	USO	FRA	4	4	1:02.207
Finale Groupe 2						
5	57 Maxens Gilles	CMSG	FRA	1	1	48.943
6	40 Nadia Carreno Peris	BST	ESP	2	2	50.439
7	171 Franck Edward Julien Tekam	USO	FRA	3	3	1:00.241
8	30 Aymeric Ziminski	ACPG	FRA	4	4	1:00.704
Finale Groupe 3						
9	88 Paul Gace - Jouen	RPV	FRA	1	1	46.393
10	46 Hannah Llop Izquierdo	BST	ESP	2	2	46.842
11	162 Jules Genty	USO	FRA	3	3	52.055
12	157 Simon Bastier	USO	FRA	4	4	57.077
Finale Groupe 4						
13	5 Maxime Boutin	ACPG	FRA	1	1	56.557
14	6 Camille Calendreau	ACPG	FRA	2	2	1:00.485
15	13 Killian Fouche	ACPG	FRA	3	3	1:05.884
16	167 TymEo Libeau	USO	FRA	4	4	1:09.461
Finale Groupe 5						
17	58 Baptiste Juppín	CMSG	FRA	1	1	58.845
18	1 Zekeriya Acikel	ACPG	FRA	2	2	1:06.806
19	31 Guilhem Ziminski	ACPG	FRA	3	3	1:10.023
20	7 Robin Calendreau	ACPG	FRA	4	4	1:22.273
21	165 Mathias Lavecchia	USO	FRA	5	5	1:28.056




Classement Général Catégorie 3

	#	Name	Team	ISU	FP	CDR	time	
1	19	Lauryne Lecomte	ACPG	FRA		5	1-2-2	46.380
2	37	Gaelle Barbera Peraleda	BST	ESP		7	5-1-1	45.697
3	158	Romane Chaudeau	USO	FRA		10	3-3-4	47.890
4	36	Sergi Alvarez Fernandez	BST	ESP		14	2-9-3	49.200
5	40	Nadia Carreno Peris	BST	ESP		18	7-5-6	49.375
6	57	Maxens Gilles	CMSG	FRA		19	10-4-5	51.580
7	171	Franck Edward Julien Tekam	USO	FRA		21	8-6-7	51.139
8	30	Aymeric Ziminski	ACPG	FRA		24	4-12-8	1:00.860
9	162	Jules Genty	USO	FRA		27	9-7-11	50.960
10	46	Hannah Llop Izquierdo	BST	ESP		29	11-8-10	52.200
11	88	Paul Gace - Jouen	RPV	FRA		32	6-17-9	46.025
12	157	Simon Bastier	USO	FRA		36	14-10-12	54.553
13	5	Maxime Boutin	ACPG	FRA		39	13-13-13	54.045
14	167	TymEo Libeau	USO	FRA		45	18-11-16	53.892
15	6	Camille Calendreau	ACPG	FRA		45	17-14-14	53.254
16	13	Killian Fouche	ACPG	FRA		45	15-15-15	1:00.751
17	31	Guilhem Ziminski	ACPG	FRA		51	16-16-19	1:06.369
18	165	Mathias Lavecchia	USO	FRA		54	12-21-21	1:10.480
19	58	Baptiste Juppın	CMSG	FRA		54	19-18-17	59.467
20	1	Zekeriya Acikel	ACPG	FRA		57	20-19-18	1:05.823
21	7	Robin Calendreau	ACPG	FRA		61	21-20-20	1:08.100





Participants

Juniors B

21	Lievre	Tanguy	ACPG	FRA	STFRA11709199801
26	Supiot	Benjamin	ACPG	FRA	STFRA11812199701
34	Meline	Quentin	ASMB	FRA	STFRA10709199701
51	Rodriguez Fernandez	Raquel	BST	ESP	STESP21609199801
74	Drouet	Marie	CVGH	FRA	STFRA22007199801
75	Drouet	Pauline	CVGH	FRA	STFRA22007199802





Qualification

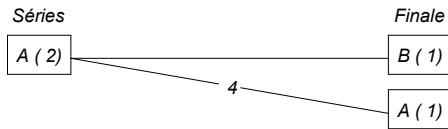
Juniors B

(6 competitors)

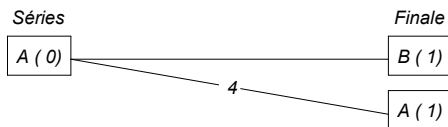
November 15, 2014

17:49	68 - 69	2	Séries	500	2x1+2x2	qualify for Finale 500 Groupe 1 others continue in Finale 500 Groupe 2
19:09	88	1	Finale	500		
19:12	89	1	Finale	500		qualify for Séries 501 Groupe 1
19:37	107 - 106	2	Séries	501		qualify for Finale 501 Groupe 1 others continue in Finale 501 Groupe 2
21:12	127	1	Finale	501		
21:15	128	1	Finale	501		qualify for Finale 1000 Groupe 1

500



501





Séries 500 mètres Juniors B

Race 68, Groupe 1 (1 of 2)

<i>Fin</i>	<i>Nr</i>	<i>Name</i>	<i>Abr</i>	<i>Nat</i>	<i>Time</i>	<i>Pnts</i>	<i>>></i>
1	34	Quentin Meline	ASMB	FRA	49.427		
2	75	Pauline Drouet	CVGH	FRA	57.346		
3	26	Benjamin Supiot	ACPG	FRA	58.973		

Race 69, Groupe 1 (2 of 2)

<i>Fin</i>	<i>Nr</i>	<i>Name</i>	<i>Abr</i>	<i>Nat</i>	<i>Time</i>	<i>Pnts</i>	<i>>></i>
1	21	Tanguy Lievre	ACPG	FRA	49.854		
2	74	Marie Drouet	CVGH	FRA	52.313		
3	51	Raquel Rodriguez Fernandez	BST	ESP	1:09.920		





Classement par Distance 500 mètres Juniors B

#	Name	Team	ISU	Fin		Time	
Finale Groupe 1							
1	34	Quentin Meline	ASMB	FRA	1	1-1	48.543
2	21	Tanguy Lievre	ACPG	FRA	2	1-2	48.959
3	74	Marie Drouet	CVGH	FRA	3	2-3	52.313
4	75	Pauline Drouet	CVGH	FRA	4	2-4	57.346
Finale Groupe 2							
5	26	Benjamin Supiot	ACPG	FRA	1	3-1	58.973
6	51	Raquel Rodriguez Fernandez	BST	ESP	2	3-2	1:09.920





Classement par Distance 500 mètres 2 Juniors B

#	Name	Team	ISU	Fin		Time
Finale Groupe 1						
1	34 Quentin Meline	ASMB	FRA	1	1	48.573
2	21 Tanguy Lievre	ACPG	FRA	2	2	48.862
3	74 Marie Drouet	CVGH	FRA	3	3	50.875
4	75 Pauline Drouet	CVGH	FRA	4	4	57.376
Finale Groupe 2						
5	26 Benjamin Supiot	ACPG	FRA	1	1	59.204
6	51 Raquel Rodriguez Fernandez	BST	ESP	2	2	1:08.684





Classement Général Juniors B

	#	Name	Team	ISU	FP	CDR	time	
1	34	Quentin Meline	ASMB	FRA		2	1-1	48.543
2	21	Tanguy Lievre	ACPG	FRA		4	2-2	48.959
3	74	Marie Drouet	CVGH	FRA		6	3-3	52.313
4	75	Pauline Drouet	CVGH	FRA		8	4-4	57.346
5	26	Benjamin Supiot	ACPG	FRA		10	5-5	58.973
6	51	Raquel Rodriguez Fernandez	BST	ESP		12	6-6	1:09.920





Participants

Juniors C Dames

32	Braga-briquez	Camille	ASMB	FRA	STFRA21202200001
49	Moreno	Teresa	BST	ESP	STESP20702200001
60	Thiebaut	Emma	CMSG	FRA	STFRA22810199901
73	Bessa De Almeida	Jessica	CVGH	FRA	STFRA21802200001
78	Hauguel	Oceane	CVGH	FRA	STFRA20911199901
81	Mius	Anais	CVGH	FRA	STFRA23004200101
84	Daffini	Lucie	RPV	FRA	STFRA21504200001
160	Desgardin	Alice	USO	FRA	STFRA21909200001





Qualification

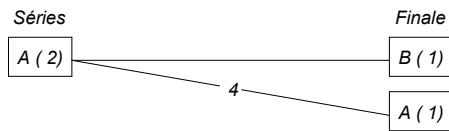
Juniors C Dames

(8 competitors)

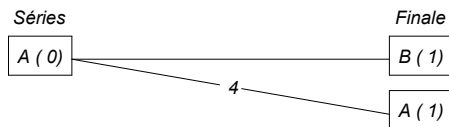
November 15, 2014

17:31	62 - 63	2	Séries	500	2x1+2x2	qualify for Finale 500 Groupe 1 others continue in Finale 500 Groupe 2
18:41	82	1	Finale	500		
18:44	83	1	Finale	500		qualify for Séries 501 Groupe 1
19:37	101 - 100	2	Séries	501		qualify for Finale 501 Groupe 1 others continue in Finale 501 Groupe 2
20:44	121	1	Finale	501		
20:47	122	1	Finale	501		qualify for Finale 1000 Groupe 2

500



501





Séries 500 mètres Juniors C Dames

Race 62, Groupe 1 (1 of 2)

<i>Fin</i>	<i>Nr</i>	<i>Name</i>	<i>Abr</i>	<i>Nat</i>	<i>Time</i>	<i>Pnts</i>	>>
1	78	Oceane Hauguel	CVGH	FRA	53.316		
2	84	Lucie Daffini	RPV	FRA	58.748		
3	32	Camille Braga-briquez	ASMB	FRA	59.228		
4	49	Teresa Moreno	BST	ESP	1:01.009		

Race 63, Groupe 1 (2 of 2)

<i>Fin</i>	<i>Nr</i>	<i>Name</i>	<i>Abr</i>	<i>Nat</i>	<i>Time</i>	<i>Pnts</i>	>>
1	81	Anais Mius	CVGH	FRA	54.361		
2	73	Jessica Bessa De Almeida	CVGH	FRA	54.758		
3	60	Emma Thiebaut	CMSG	FRA	1:07.439		
4	160	Alice Desgardin	USO	FRA	1:21.766		





Classement par Distance 500 mètres Juniors C Dames

#	Name	Team	ISU	Fin		Time	
Finale Groupe 1							
1	78	Oceane Hauguel	CVGH	FRA	1	1-1	53.316
2	81	Anais Mius	CVGH	FRA	2	1-2	54.361
3	73	Jessica Bessa De Almeida	CVGH	FRA	3	2-3	54.758
4	84	Lucie Daffini	RPV	FRA	4	2-4	58.748
Finale Groupe 2							
5	32	Camille Braga-briquez	ASMB	FRA	1	3-1	59.228
6	49	Teresa Moreno	BST	ESP	2	4-2	1:00.237
7	160	Alice Desgardin	USO	FRA	3	4-3	1:05.793
8	60	Emma Thiebaut	CMSG	FRA	4	3-4	1:06.934





Classement par Distance 500 mètres 2 Juniors C Dames

#	Name	Team	ISU	Fin		Time	
Finale Groupe 1							
1	78	Oceane Hauguel	CVGH	FRA	1	1	53.430
2	73	Jessica Bessa De Almeida	CVGH	FRA	2	2	54.734
3	81	Anais Mius	CVGH	FRA	3	3	57.091
4	84	Lucie Daffini	RPV	FRA	4	4	59.975
Finale Groupe 2							
5	49	Teresa Moreno	BST	ESP	1	1	59.586
6	32	Camille Braga-briquez	ASMB	FRA	2	2	1:00.882
7	160	Alice Desgardin	USO	FRA	3	3	1:02.689
8	60	Emma Thiebaut	CMSG	FRA	4	4	1:22.197





Classement Général Juniors C Dames

	#	Name	Team	ISU	FP	CDR	time	
1	78	Oceane Hauguel	CVGH	FRA		2	1-1	53.316
2	81	Anais Mius	CVGH	FRA		5	2-3	54.361
3	73	Jessica Bessa De Almeida	CVGH	FRA		5	3-2	54.758
4	84	Lucie Daffini	RPV	FRA		8	4-4	58.748
5	32	Camille Braga-briquez	ASMB	FRA		11	5-6	59.228
6	49	Teresa Moreno	BST	ESP		11	6-5	1:00.237
7	160	Alice Desgardin	USO	FRA		14	7-7	1:05.793
8	60	Emma Thiebaut	CMSG	FRA		16	8-8	1:06.934





Participants

Juniors C Hommes

2	Archambeau	Thomas	ACPG	FRA	STFRA10807200001
12	Craipeau	Antoine	ACPG	FRA	STFRA13008199901
17	Lacotte	Marius	ACPG	FRA	STFRA12009199901
18	Le Bouill	Evan	ACPG	FRA	STFRA12511200001
20	Lecomte	Matthis	ACPG	FRA	STFRA12501200101
24	Ollivier	Jacques	ACPG	FRA	STFRA10610199901
28	Supiot	Tom	ACPG	FRA	STFRA13004200102
38	Barbera Peraleda	Stephane	BST	ESP	STESP13105200001
45	Heredia Barba	Rafael	BST	ESP	STESP11202200101
50	Nieto Guarasa	Alex	BST	ESP	STESP10710200001
72	Aubin	Keven	CVGH	FRA	STFRA10305200101
89	Gace-jouen	Pierre	RPV	FRA	STFRA11409200001
99	Hazet	Adam	USF	FRA	STFRA10104200001
161	Desgardin	Clement	USO	FRA	STFRA11909200001





Qualification

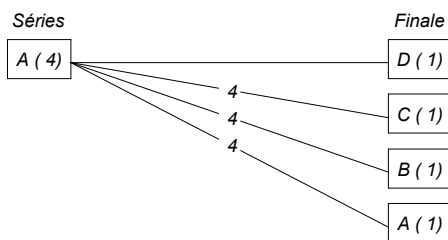
Juniors C Hommes

(14 competitors)

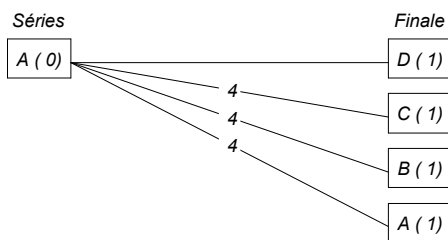
November 15, 2014

17:37	64 - 67	4	Séries	500	4x1	<ul style="list-style-type: none"> _____ qualify for Finale 500 Groupe 1 _____ next 4 continue in Finale 500 Groupe 2 _____ next 4 continue in Finale 500 Groupe 3 _____ others continue in Finale 500 Groupe 4
18:57	84	1	Finale	500		
19:00	85	1	Finale	500		
19:03	86	1	Finale	500		
19:06	87	1	Finale	500	_____	_____ qualify for Séries 501 Groupe 1
19:37	103 - 102	4	Séries	501		<ul style="list-style-type: none"> _____ qualify for Finale 501 Groupe 1 _____ next 4 continue in Finale 501 Groupe 2 _____ next 4 continue in Finale 501 Groupe 3 _____ others continue in Finale 501 Groupe 4
21:00	123	1	Finale	501		
21:03	124	1	Finale	501		
21:06	125	1	Finale	501		
21:09	126	1	Finale	501	_____	_____ qualify for Finale 1000 Groupe 1

500



501





Séries 500 mètres Juniors C Hommes

Race 64, Groupe 1 (1 of 4)

<i>Fin</i>	<i>Nr</i>	<i>Name</i>	<i>Abr</i>	<i>Nat</i>	<i>Time</i>	<i>Pnts</i>	>>
1	38	Stephane Barbera Peraleda	BST	ESP	51.837		
2	17	Marius Lacotte	ACPG	FRA	52.708		
3	2	Thomas Archambeau	ACPG	FRA	57.933		

Race 65, Groupe 1 (2 of 4)

<i>Fin</i>	<i>Nr</i>	<i>Name</i>	<i>Abr</i>	<i>Nat</i>	<i>Time</i>	<i>Pnts</i>	>>
1	45	Rafael Heredia Barba	BST	ESP	50.993		
2	24	Jacques Ollivier	ACPG	FRA	54.497		
3	89	Pierre Gace-jouen	RPV	FRA	59.854		
4	28	Tom Supiot	ACPG	FRA	1:14.750		

Race 66, Groupe 1 (3 of 4)

<i>Fin</i>	<i>Nr</i>	<i>Name</i>	<i>Abr</i>	<i>Nat</i>	<i>Time</i>	<i>Pnts</i>	>>
1	99	Adam Hazet	USF	FRA	51.164		
2	18	Evan Le Bouill	ACPG	FRA	53.527		
3	72	Keven Aubin	CVGH	FRA	58.064		

Race 67, Groupe 1 (4 of 4)

<i>Fin</i>	<i>Nr</i>	<i>Name</i>	<i>Abr</i>	<i>Nat</i>	<i>Time</i>	<i>Pnts</i>	>>
1	12	Antoine Craipeau	ACPG	FRA	50.397		
2	161	Clement Desgardin	USO	FRA	58.110		
3	50	Alex Nieto Guarasa	BST	ESP	1:01.617		
4	20	Matthis Lecomte	ACPG	FRA	1:07.943		





Classement par Distance 500 mètres Juniors C Hommes

#	Name	Team	ISU	Fin		Time
Finale Groupe 1						
1	12 Antoine Craipeau	ACPG	FRA	1	1-1	49.871
2	99 Adam Hazet	USF	FRA	2	1-2	50.664
3	45 Rafael Heredia Barba	BST	ESP	3	1-3	50.993
4	38 Stephane Barbera Peraleda	BST	ESP	NF	1-NF	51.837
Finale Groupe 2						
5	17 Marius Lacotte	ACPG	FRA	1	2-1	51.780
6	18 Evan Le Bouill	ACPG	FRA	2	2-2	53.527
7	24 Jacques Ollivier	ACPG	FRA	3	2-3	54.044
8	2 Thomas Archambeau	ACPG	FRA	4	3-4	57.573
Finale Groupe 3						
9	50 Alex Nieto Guarasa	BST	ESP	1	3-1	56.851
10	161 Clement Desgardin	USO	FRA	2	2-2	57.682
11	72 Keven Aubin	CVGH	FRA	3	3-3	58.064
12	89 Pierre Gace-jouen	RPV	FRA	P	3-P	59.854
Finale Groupe 4						
13	20 Matthis Lecomte	ACPG	FRA	1	4-1	1:07.943
14	28 Tom Supiot	ACPG	FRA	2	4-2	1:11.140





Classement par Distance 500 mètres 2 Juniors C Hommes

#	Name	Team	ISU	Fin		Time
Finale Groupe 1						
1	45 Rafael Heredia Barba	BST	ESP	1	1	50.184
2	99 Adam Hazet	USF	FRA	2	2	50.657
3	12 Antoine Craipeau	ACPG	FRA	3	3	1:02.033
Finale Groupe 2						
4	24 Jacques Ollivier	ACPG	FRA	1	1	52.548
5	17 Marius Lacotte	ACPG	FRA	2	2	52.709
6	18 Evan Le Bouill	ACPG	FRA	3	3	53.092
7	2 Thomas Archambeau	ACPG	FRA	4	4	58.429
Finale Groupe 3						
8	50 Alex Nieto Guarasa	BST	ESP	1	1	55.387
9	161 Clement Desgardin	USO	FRA	2	2	57.153
10	72 Keven Aubin	CVGH	FRA	3	3	57.370
11	89 Pierre Gace-jouen	RPV	FRA	4	4	1:00.144
Finale Groupe 4						
12	28 Tom Supiot	ACPG	FRA	1	1	1:00.510
13	20 Matthis Lecomte	ACPG	FRA	2	2	1:08.820
Finale Groupe 1						
38	Stephane Barbera Peraleda	BST	ESP	NF	NF	0.000





Classement Général Juniors C Hommes

	#	Name	Team	ISU	FP	CDR	time	
1	12	Antoine Craipeau	ACPG	FRA		4	1-3	49.871
2	45	Rafael Heredia Barba	BST	ESP		4	3-1	50.993
3	99	Adam Hazet	USF	FRA		4	2-2	50.664
4	17	Marius Lacotte	ACPG	FRA		10	5-5	51.780
5	24	Jacques Ollivier	ACPG	FRA		11	7-4	54.044
6	18	Evan Le Bouill	ACPG	FRA		12	6-6	53.527
7	2	Thomas Archambeau	ACPG	FRA		15	8-7	57.573
8	50	Alex Nieto Guarasa	BST	ESP		17	9-8	56.851
9	38	Stephane Barbera Peraleda	BST	ESP		19	4-15	51.837
10	161	Clement Desgardin	USO	FRA		19	10-9	57.682
11	72	Keven Aubin	CVGH	FRA		21	11-10	58.064
12	89	Pierre Gace-jouen	RPV	FRA		23	12-11	59.854
13	28	Tom Supiot	ACPG	FRA		26	14-12	1:11.140
14	20	Matthis Lecomte	ACPG	FRA		26	13-13	1:07.943





Participants

Juniors D

3	Archambeau	Typhaine	ACPG	FRA	STFRA20705200301
29	Ziminski	Alban	ACPG	FRA	STFRA10812200201
39	Carreno Peris	Ainoa	BST	ESP	STESP21408200101
42	Coria Rueda	Joan Manuel	BST	ESP	STESP10308200201
76	Grall	Matheo	CVGH	FRA	STFRA11010200201
94	Buffet	Noah	USF	FRA	STFRA10305200301
95	Catherine	Lucas	USF	FRA	STFRA11201200301
96	Defosse	Matteo	USF	FRA	STFRA11110200201
153	Martin	Theo	USF	FRA	STFRA12502200301
159	Cottenot	Laetitia	USO	FRA	STFRA20212200201





Qualification

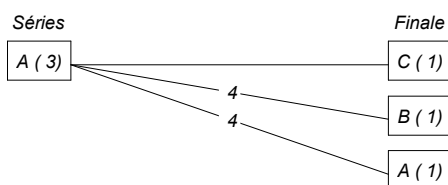
Juniors D

(10 competitors)

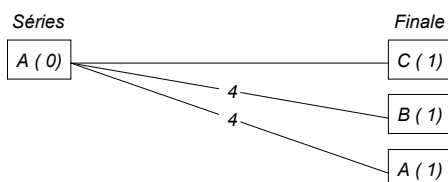
November 15, 2014

17:22	59 - 61	3	Séries	500	3x1 + 1x2 qualify for Finale 500 Groupe 1 next 4 continue in Finale 500 Groupe 2 others continue in Finale 500 Groupe 3
18:32	79	1	Finale	500	
18:35	80	1	Finale	500	
18:38	81	1	Finale	500	qualify for Séries 501 Groupe 1
19:37	98 - 97	3	Séries	501	qualify for Finale 501 Groupe 1 next 4 continue in Finale 501 Groupe 2 others continue in Finale 501 Groupe 3
20:35	118	1	Finale	501	
20:38	119	1	Finale	501	
20:41	120	1	Finale	501	qualify for Finale 777 Groupe 1

500



501





Séries 500 mètres Juniors D

Race 59, Groupe 1 (1 of 3)

<i>Fin</i>	<i>Nr</i>	<i>Name</i>	<i>Abr</i>	<i>Nat</i>	<i>Time</i>	<i>Pnts</i>	>>
1	39	Ainoa Carreno Peris	BST	ESP	1:00.235		
2	94	Noah Buffet	USF	FRA	1:01.115		
3	95	Lucas Catherine	USF	FRA	1:04.433		
4	3	Typhaine Archambeau	ACPG	FRA	1:15.725		

Race 60, Groupe 1 (2 of 3)

<i>Fin</i>	<i>Nr</i>	<i>Name</i>	<i>Abr</i>	<i>Nat</i>	<i>Time</i>	<i>Pnts</i>	>>
1	42	Joan Manuel Coria Rueda	BST	ESP	1:00.031		
2	153	Theo Martin	USF	FRA	1:02.261		
3	29	Alban Ziminski	ACPG	FRA	1:06.862		

Race 61, Groupe 1 (3 of 3)

<i>Fin</i>	<i>Nr</i>	<i>Name</i>	<i>Abr</i>	<i>Nat</i>	<i>Time</i>	<i>Pnts</i>	>>
1	76	Matheo Grall	CVGH	FRA	58.065		
2	96	Matteo Defosse	USF	FRA	1:01.310		
3	159	Laetitia Cottenot	USO	FRA	1:04.449		





Classement par Distance 500 mètres Juniors D

#	Name	Team	ISU	Fin		Time
Finale Groupe 1						
1	76 Matheo Grall	CVGH	FRA	1	1-1	57.954
2	42 Joan Manuel Coria Rueda	BST	ESP	2	1-2	58.595
3	39 Ainoa Carreno Peris	BST	ESP	3	1-3	1:00.109
4	94 Noah Buffet	USF	FRA	4	2-4	1:01.115
Finale Groupe 2						
5	96 Matteo Defosse	USF	FRA	1	2-1	1:01.310
6	159 Laetitia Cottenot	USO	FRA	2	3-2	1:04.449
7	95 Lucas Catherine	USF	FRA	3	3-3	1:04.433
8	153 Theo Martin	USF	FRA	P	2-P	1:02.261
Finale Groupe 3						
9	29 Alban Ziminski	ACPG	FRA	1	3-1	1:06.862
10	3 Typhaine Archambeau	ACPG	FRA	2	4-2	1:13.997





Classement par Distance 500 mètres 2 Juniors D

#	Name	Team	ISU	Fin		Time
Finale Groupe 1						
1	42 Joan Manuel Coria Rueda	BST	ESP	1	1	59.585
2	39 Ainoa Carreno Peris	BST	ESP	2	2	59.623
3	94 Noah Buffet	USF	FRA	3	3	1:02.159
Finale Groupe 2						
4	96 Matteo Defosse	USF	FRA	1	1	1:02.419
5	153 Theo Martin	USF	FRA	2	2	1:03.392
6	95 Lucas Catherine	USF	FRA	3	3	1:04.319
7	159 Laetitia Cottenot	USO	FRA	4	4	1:04.392
Finale Groupe 3						
8	29 Alban Ziminski	ACPG	FRA	1	1	1:08.926
9	3 Typhaine Archambeau	ACPG	FRA	2	2	1:15.616
Finale Groupe 1						
	76 Matheo Grall	CVGH	FRA	P	P	0.000





Classement Général Juniors D

	#	Name	Team	ISU	FP	CDR	time	
1	42	Joan Manuel Coria Rueda	BST	ESP		3	2-1	58.595
2	39	Ainoa Carreno Peris	BST	ESP		5	3-2	1:00.109
3	94	Noah Buffet	USF	FRA		7	4-3	1:01.115
4	96	Matteo Defosse	USF	FRA		9	5-4	1:01.310
5	76	Matteo Grall	CVGH	FRA		12	1-11	57.954
6	153	Theo Martin	USF	FRA		13	8-5	1:02.261
7	95	Lucas Catherine	USF	FRA		13	7-6	1:04.433
8	159	Laetitia Cottenot	USO	FRA		13	6-7	1:04.449
9	29	Alban Ziminski	ACPG	FRA		17	9-8	1:06.862
10	3	Typhaine Archambeau	ACPG	FRA		19	10-9	1:13.997





Participants

Novices

15	Grandjean	Keny	ACPG	FRA	STFRA10303200301
23	Ollivier	Cloe	ACPG	FRA	STFRA20402200401
25	Rethore	Tino	ACPG	FRA	STFRA11511200201
33	Combescot	Tom	ASMB	FRA	STFRA10111200301
35	Alvarez Fernandez	Carla	BST	ESP	STESP21106200401
47	Llop Izquierdo	Nil	BST	ESP	STESP12009200201
64	Burgraf	Florine	CNPV	FRA	STFRA20702200402
67	Cottavoz	Natan	CNPV	FRA	STFRA13110200301
69	Labbe	Lola	CNPV	FRA	STFRA21306200401
70	Nogueira	Laura	CNPV	FRA	STFRA22608200201
71	Violet	Jordan	CNPV	FRA	STFRA12908200101
77	Hauguel	Lea	CVGH	FRA	STFRA21407200301
79	Juhel	Aelig	CVGH	FRA	STFRA20511200101
82	Morcamp	Caroline	CVGH	FRA	STFRA21405200201
83	Volet	Gabriel	OGCA	FRA	STFRA11208200301
93	Gere	Augustin	ULPV	LUX	STLUX12210200101
98	Grenouilloux	Eva	USF	FRA	STFRA20907200401
154	Sellier	Diane	USF	FRA	STFRA12907200101
164	Laloge	Leo	USO	FRA	STFRA10808200101





Qualification

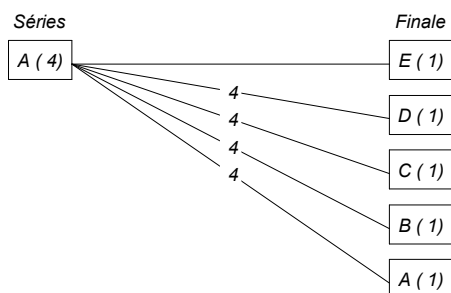
Novices

(19 competitors)

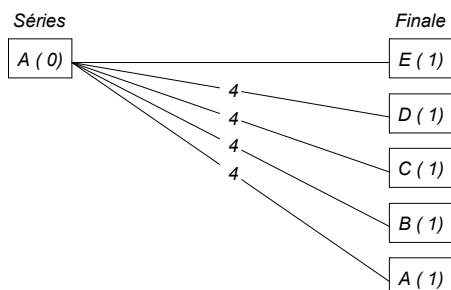
November 15, 2014

17:10	55 - 58	4	Séries	500	4x1	<ul style="list-style-type: none"> qualify for Finale 500 Groupe 1 next 4 continue in Finale 500 Groupe 2 next 4 continue in Finale 500 Groupe 3 next 4 continue in Finale 500 Groupe 4 others continue in Finale 500 Groupe 5
18:17	74	1	Finale	500		
18:20	75	1	Finale	500		
18:23	76	1	Finale	500		
18:26	77	1	Finale	500		
18:29	78	1	Finale	500		qualify for Séries 501 Groupe 1
19:27	94 - 93	4	Séries	501		<ul style="list-style-type: none"> qualify for Finale 501 Groupe 1 next 4 continue in Finale 501 Groupe 2 next 4 continue in Finale 501 Groupe 3 next 4 continue in Finale 501 Groupe 4 others continue in Finale 501 Groupe 5
20:20	113	1	Finale	501		
20:23	114	1	Finale	501		
20:26	115	1	Finale	501		
20:29	116	1	Finale	501		
20:32	117	1	Finale	501		qualify for Finale 777 Groupe 1

500



501




Séries 500 mètres Novices
Race 55, Groupe 1 (1 of 4)

<i>Fin</i>	<i>Nr</i>	<i>Name</i>	<i>Abr</i>	<i>Nat</i>	<i>Time</i>	<i>Pnts</i>	>>
1	154	Diane Sellier	USF	FRA	53.030		
2	164	Leo Laloge	USO	FRA	55.411		
3	25	Tino Rethore	ACPG	FRA	55.603		
4	79	Aelig Juhel	CVGH	FRA	1:00.004		
5	69	Lola Labbe	CNPV	FRA	1:02.314		

Race 56, Groupe 1 (2 of 4)

<i>Fin</i>	<i>Nr</i>	<i>Name</i>	<i>Abr</i>	<i>Nat</i>	<i>Time</i>	<i>Pnts</i>	>>
1	83	Gabriel Volet	OGCA	FRA	54.226		
2	71	Jordan Violet	CNPV	FRA	54.359		
3	82	Caroline Morcamp	CVGH	FRA	57.659		
4	33	Tom Combescot	ASMB	FRA	58.251		

Race 57, Groupe 1 (3 of 4)

<i>Fin</i>	<i>Nr</i>	<i>Name</i>	<i>Abr</i>	<i>Nat</i>	<i>Time</i>	<i>Pnts</i>	>>
1	93	Augustin Gere	ULPV	LUX	50.683		
2	15	Keny Grandjean	ACPG	FRA	53.331		
3	67	Natan Cottavoz	CNPV	FRA	56.693		
4	35	Carla Alvarez Fernandez	BST	ESP	1:00.371		
5	98	Eva Grenouilloux	USF	FRA	1:00.563		

Race 58, Groupe 1 (4 of 4)

<i>Fin</i>	<i>Nr</i>	<i>Name</i>	<i>Abr</i>	<i>Nat</i>	<i>Time</i>	<i>Pnts</i>	>>
1	77	Lea Hauguel	CVGH	FRA	53.858		
2	23	Cloe Ollivier	ACPG	FRA	56.753		
3	64	Florine Burgraf	CNPV	FRA	1:02.832		
4	70	Laura Nogueira	CNPV	FRA	1:12.590		
p	47	Nil Llop Izquierdo	BST	ESP	--		penalty




Classement par Distance 500 mètres Novices

#	Name	Team	ISU	Fin		Time
Finale Groupe 1						
1	93 Augustin Gere	ULPV	LUX	1	1-1	50.288
2	154 Diane Sellier	USF	FRA	2	1-2	51.858
3	15 Keny Grandjean	ACPG	FRA	3	2-3	52.524
4	77 Lea Hauguel	CVGH	FRA	4	1-4	52.653
Finale Groupe 2						
5	83 Gabriel Volet	OGCA	FRA	1	1-1	53.714
6	71 Jordan Violet	CNPV	FRA	2	2-2	53.859
7	25 Tino Rethore	ACPG	FRA	3	3-3	55.603
8	164 Leo Laloge	USO	FRA	4	2-4	55.411
Finale Groupe 3						
9	67 Natan Cottavoz	CNPV	FRA	1	3-1	56.387
10	23 Cloe Ollivier	ACPG	FRA	2	2-2	56.459
11	82 Caroline Morcamp	CVGH	FRA	3	3-3	57.659
12	33 Tom Combescot	ASMB	FRA	4	4-4	58.251
Finale Groupe 4						
13	98 Eva Grenouilloux	USF	FRA	1	5-1	1:00.563
14	35 Carla Alvarez Fernandez	BST	ESP	2	4-2	1:00.371
15	69 Lola Labbe	CNPV	FRA	3	5-3	1:01.831
16	79 Aelig Juhel	CVGH	FRA	4	4-4	1:00.004
Finale Groupe 5						
17	47 Nil Llop Izquierdo	BST	ESP	1	P-1	52.329
18	64 Florine Burgraf	CNPV	FRA	2	3-2	1:01.648
19	70 Laura Nogueira	CNPV	FRA	3	4-3	1:04.085




Classement par Distance 500 mètres 2 Novices

#	Name	Team	ISU	Fin		Time
Finale Groupe 1						
1	93 Augustin Gere	ULPV	LUX	1	1	50.769
2	154 Diane Sellier	USF	FRA	2	2	52.324
3	15 Keny Grandjean	ACPG	FRA	3	3	52.516
4	77 Lea Hauguel	CVGH	FRA	4	4	52.865
Finale Groupe 2						
5	71 Jordan Violet	CNPV	FRA	1	1	52.963
6	83 Gabriel Volet	OGCA	FRA	2	2	54.412
7	25 Tino Rethore	ACPG	FRA	3	3	56.527
8	164 Leo Laloge	USO	FRA	4	4	1:05.488
Finale Groupe 3						
9	67 Natan Cottavoz	CNPV	FRA	1	1	56.151
10	23 Cloe Ollivier	ACPG	FRA	2	2	56.262
11	82 Caroline Morcamp	CVGH	FRA	3	3	58.284
12	33 Tom Combescot	ASMB	FRA	4	4	58.760
Finale Groupe 4						
13	98 Eva Grenouilloux	USF	FRA	1	1	1:00.360
14	35 Carla Alvarez Fernandez	BST	ESP	2	2	1:00.521
15	79 Aelig Juhel	CVGH	FRA	3	3	1:00.804
16	69 Lola Labbe	CNPV	FRA	4	4	1:01.307
Finale Groupe 5						
17	47 Nil Llop Izquierdo	BST	ESP	1	1	52.180
18	70 Laura Nogueira	CNPV	FRA	2	2	1:00.606
19	64 Florine Burgraf	CNPV	FRA	3	3	1:02.863





Classement Général Novices

	#	Name	Team	ISU	FP	CDR	time	
1	93	Augustin Gere	ULPV	LUX		2	1-1	50.288
2	154	Diane Sellier	USF	FRA		4	2-2	51.858
3	15	Keny Grandjean	ACPG	FRA		6	3-3	52.524
4	77	Lea Hauguel	CVGH	FRA		8	4-4	52.653
5	83	Gabriel Volet	OGCA	FRA		11	5-6	53.714
6	71	Jordan Violet	CNPV	FRA		11	6-5	53.859
7	25	Tino Rethore	ACPG	FRA		14	7-7	55.603
8	164	Leo Laloge	USO	FRA		16	8-8	55.411
9	67	Natan Cottavoz	CNPV	FRA		18	9-9	56.387
10	23	Cloe Ollivier	ACPG	FRA		20	10-10	56.459
11	82	Caroline Morcamp	CVGH	FRA		22	11-11	57.659
12	33	Tom Combescot	ASMB	FRA		24	12-12	58.251
13	98	Eva Grenouilloux	USF	FRA		26	13-13	1:00.563
14	35	Carla Alvarez Fernandez	BST	ESP		28	14-14	1:00.371
15	79	Aelig Juhel	CVGH	FRA		31	16-15	1:00.004
16	69	Lola Labbe	CNPV	FRA		31	15-16	1:01.831
17	47	Nil Llop Izquierdo	BST	ESP		34	17-17	52.329
18	64	Florine Burgraf	CNPV	FRA		37	18-19	1:01.648
19	70	Laura Nogueira	CNPV	FRA		37	19-18	1:04.085





Participants

Juniors A - Seniors

4	Blouin	Christophe	ACPG	FRA	STFRA12901198801
43	Esbri Corbell	Laura	BST	ESP	STESP20504199401
44	Gisbert	Oriol	BST	ESP	STESP11108199201
48	Martinez Blanch	Victor	BST	ESP	STESP13011199001
52	Vallverdu Imbernon	Laia	BST	ESP	STESP20601199501
53	Vallverdu Imbernon	Roger	BST	ESP	STESP12006199101
54	Vidal Ponce	Natalia	BST	ESP	STESP22301199601
55	Zamora	Adria	BST	ESP	STESP12207199601
56	Mogore	Barbara	CGALE	FRA	STFRA22509199102
61	Toury	Alexis	CMSG	FRA	STFRA10405199001
65	Burgraf	Yann	CNPV	FRA	STFRA11906197401
85	Dollez	Benoit	RPV	FRA	STFRA13011197501
86	Dupuis	Delphine	RPV	FRA	STFRA20206197801
90	Robin	Armand	RPV	FRA	STFRA12109196801
91	Terroine	Christophe	RPV	FRA	STFRA11407197801
92	Thenault	Gregory	RPV	FRA	STFRA10302198201
169	Moulineau	Erwan	USO	FRA	STFRA11707198901





Qualification

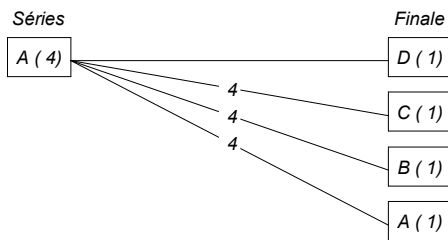
Juniors A - Seniors

(17 competitors)

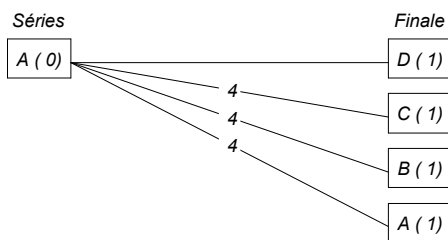
November 15, 2014

18:05	70 - 73	4	Séries	500	4x1	<ul style="list-style-type: none"> _____ qualify for Finale 500 Groupe 1 _____ next 4 continue in Finale 500 Groupe 2 _____ next 4 continue in Finale 500 Groupe 3 _____ others continue in Finale 500 Groupe 4
19:15	90	1	Finale	500		
19:18	91	1	Finale	500		
19:21	92	1	Finale	500		
19:24	93	1	Finale	500		_____ qualify for Séries 501 Groupe 1
19:37	109 - 108	4	Séries	501		<ul style="list-style-type: none"> _____ qualify for Finale 501 Groupe 1 _____ next 4 continue in Finale 501 Groupe 2 _____ next 4 continue in Finale 501 Groupe 3 _____ others continue in Finale 501 Groupe 4
21:18	129	1	Finale	501		
21:21	130	1	Finale	501		
21:24	131	1	Finale	501		
21:27	132	1	Finale	501		_____ qualify for Finale 1000 Groupe 1

500



501




Séries 500 mètres Juniors A - Seniors
Race 70, Groupe 1 (1 of 4)

<i>Fin</i>	<i>Nr</i>	<i>Name</i>	<i>Abr</i>	<i>Nat</i>	<i>Time</i>	<i>Pnts</i>	<i>>></i>
1	48	Victor Martinez Blanch	BST	ESP	48.603		
2	43	Laura Esbri Corbell	BST	ESP	59.304		
3	86	Delphine Dupuis	RPV	FRA	1:11.330		
4	169	Erwan Moulineau	USO	FRA	1:23.384		
p	56	Barbara Mogore	CGALE	FRA	--		penalty

Race 71, Groupe 1 (2 of 4)

<i>Fin</i>	<i>Nr</i>	<i>Name</i>	<i>Abr</i>	<i>Nat</i>	<i>Time</i>	<i>Pnts</i>	<i>>></i>
1	61	Alexis Toury	CMSG	FRA	50.824		
2	54	Natalia Vidal Ponce	BST	ESP	57.719		
3	90	Armand Robin	RPV	FRA	1:01.830		
4	65	Yann Burgraf	CNPV	FRA	1:05.798		

Race 72, Groupe 1 (3 of 4)

<i>Fin</i>	<i>Nr</i>	<i>Name</i>	<i>Abr</i>	<i>Nat</i>	<i>Time</i>	<i>Pnts</i>	<i>>></i>
1	53	Roger Vallverdu Imbernon	BST	ESP	51.506		
2	92	Gregory Thenault	RPV	FRA	54.043		
3	44	Oriol Gisbert	BST	ESP	56.775		
4	4	Christophe Blouin	ACPG	FRA	1:01.483		

Race 73, Groupe 1 (4 of 4)

<i>Fin</i>	<i>Nr</i>	<i>Name</i>	<i>Abr</i>	<i>Nat</i>	<i>Time</i>	<i>Pnts</i>	<i>>></i>
1	85	Benoit Dollez	RPV	FRA	51.181		
2	91	Christophe Terroine	RPV	FRA	55.978		
3	52	Laia Vallverdu Imbernon	BST	ESP	56.512		
4	55	Adria Zamora	BST	ESP	1:01.108		





Classement par Distance 500 mètres Juniors A - Seniors

#	Name	Team	ISU	Fin		Time
Finale Groupe 1						
1	48 Victor Martinez Blanch	BST	ESP	1	1-1	47.571
2	53 Roger Vallverdu Imbernon	BST	ESP	2	1-2	49.231
3	61 Alexis Toury	CMSG	FRA	3	1-3	50.818
4	85 Benoit Dollez	RPV	FRA	4	1-4	50.914
Finale Groupe 2						
5	91 Christophe Terroine	RPV	FRA	1	2-1	55.978
6	52 Laia Vallverdu Imbernon	BST	ESP	2	3-2	56.512
7	44 Oriol Gisbert	BST	ESP	3	3-3	56.775
8	92 Gregory Thenault	RPV	FRA	4	2-4	54.043
Finale Groupe 3						
9	54 Natalia Vidal Ponce	BST	ESP	1	2-1	57.426
10	43 Laura Esbri Corbell	BST	ESP	2	2-2	58.275
11	55 Adria Zamora	BST	ESP	3	4-3	1:01.108
12	4 Christophe Blouin	ACPG	FRA	4	4-4	1:01.483
Finale Groupe 4						
13	90 Armand Robin	RPV	FRA	1	3-1	54.845
14	56 Barbara Mogore	CGALE	FRA	2	P-2	58.510
15	65 Yann Burgraf	CNPV	FRA	3	4-3	1:05.798
16	86 Delphine Dupuis	RPV	FRA	4	3-4	1:07.918
17	169 Erwan Moulineau	USO	FRA	5	4-5	1:23.384




Classement par Distance 500 mètres 2 Juniors A - Seniors

#	Name	Team	ISU	Fin		Time
Finale Groupe 1						
1	48 Victor Martinez Blanch	BST	ESP	1	1	47.260
2	53 Roger Vallverdu Imbernon	BST	ESP	2	2	48.380
3	85 Benoit Dollez	RPV	FRA	3	3	0.000
3	61 Alexis Toury	CMSG	FRA	3	3	0.000
Finale Groupe 2						
5	52 Laia Vallverdu Imbernon	BST	ESP	1	1	55.783
6	44 Oriol Gisbert	BST	ESP	2	2	56.002
7	92 Gregory Thenault	RPV	FRA	3	3	56.576
Finale Groupe 3						
8	43 Laura Esbri Corbell	BST	ESP	1	1	58.086
9	54 Natalia Vidal Ponce	BST	ESP	2	2	58.215
10	4 Christophe Blouin	ACPG	FRA	3	3	1:02.557
11	55 Adria Zamora	BST	ESP	4	4	1:13.517
Finale Groupe 4						
12	90 Armand Robin	RPV	FRA	1	1	53.545
13	56 Barbara Mogore	CGALE	FRA	2	2	1:00.889
14	65 Yann Burgraf	CNPV	FRA	3	3	1:07.946
15	86 Delphine Dupuis	RPV	FRA	4	4	1:08.276
16	169 Erwan Moulineau	USO	FRA	5	5	1:42.523
Finale Groupe 2						
91	Christophe Terroine	RPV	FRA	P	P	0.000





Classement Général Juniors A - Seniors

	#	Name	Team	ISU	FP	CDR	time	
1	48	Victor Martinez Blanch	BST	ESP		2	1-1	47.571
2	53	Roger Vallverdu Imbernon	BST	ESP		4	2-2	49.231
3	61	Alexis Toury	CMSG	FRA		6	3-3	50.818
4	85	Benoit Dollez	RPV	FRA		7	4-3	50.914
5	52	Laia Vallverdu Imbernon	BST	ESP		11	6-5	56.512
6	44	Oriol Gisbert	BST	ESP		13	7-6	56.775
7	92	Gregory Thenault	RPV	FRA		15	8-7	54.043
8	43	Laura Esbri Corbell	BST	ESP		18	10-8	58.275
9	54	Natalia Vidal Ponce	BST	ESP		18	9-9	57.426
10	4	Christophe Blouin	ACPG	FRA		22	12-10	1:01.483
11	55	Adria Zamora	BST	ESP		22	11-11	1:01.108
12	91	Christophe Terroine	RPV	FRA		23	5-18	55.978
13	90	Armand Robin	RPV	FRA		25	13-12	54.845
14	56	Barbara Mogore	CGALE	FRA		27	14-13	58.510
15	65	Yann Burgraf	CNPV	FRA		29	15-14	1:05.798
16	86	Delphine Dupuis	RPV	FRA		31	16-15	1:07.918
17	169	Erwan Moulineau	USO	FRA		33	17-16	1:23.384



